



# Suriname Economic Perception Index (SEPI)

## Januari 2026

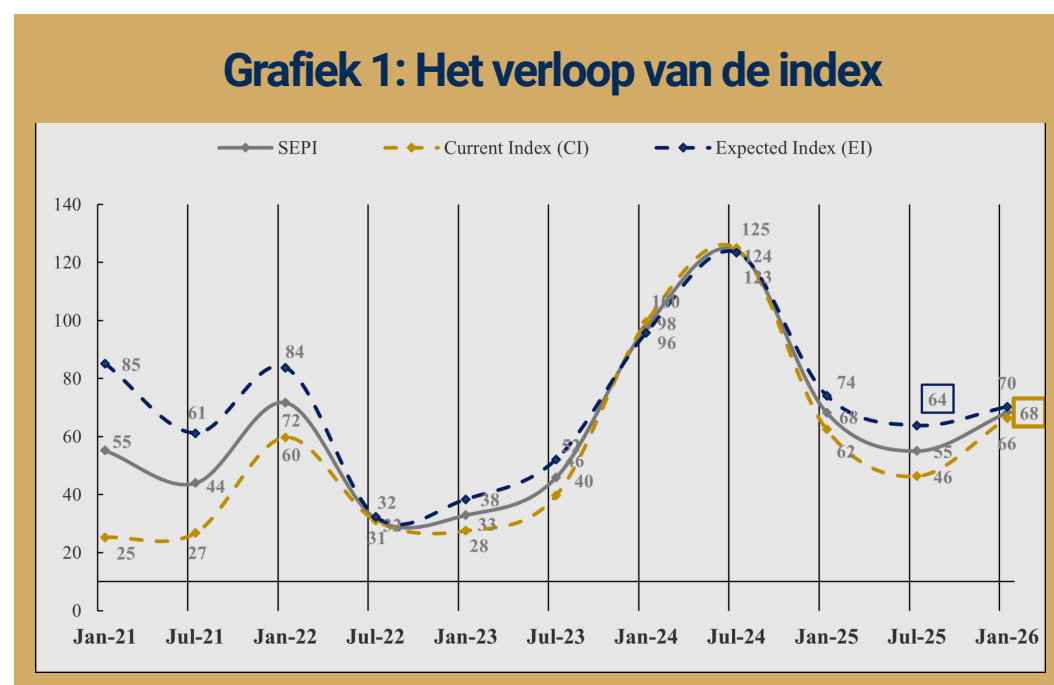
### Introductie

In de periode 15 januari tot en met 30 januari 2026 heeft de Centrale Bank van Suriname haar halfjaarlijkse perceptiesurvey uitgevoerd. In de survey wordt het bedrijfsleven gevraagd naar hun visie op de huidige en verwachte ontwikkelingen van drie economische kerngrootheden, t.w. economische bedrijvigheid, algemeen prijspeil en USD/SRD-wisselkoers. De huidige perceptie betreft het sentiment per januari 2026 over de tweede helft van 2025, terwijl de verwachtingen betrekking hebben op de eerste helft van 2026. De uitkomsten worden samengevat in de SEPI, die wordt berekend als het rekenkundig gemiddelde van deze percepties, namelijk de huidige index en de verwachtingsindex. De SEPI kan een waarde aannemen tussen 0 en 200, waarbij een waarde beneden 100 pessimisme en boven 100 optimisme aangeeft.

Van de 184 aangeschreven bedrijven heeft 61% aan de survey deelgenomen, waarvan de resultaten in dit rapport zijn samengevat. In het rapport worden de resultaten van de survey van januari 2026, hierna te noemen 'in januari 2026' geanalyseerd en vergeleken met de vorige survey van juli 2025, hierna te noemen 'in juli 2025'.

### Algemeen

De SEPI is toegenomen van 55 in juli 2025 naar 68 in januari 2026 (zie grafiek 1 en tabel 1). Deze stijging wijst op een positiever macro-economisch sentiment, gedreven door een verbeterde perceptie van vrijwel alle drie economische kerngrootheden. De verbetering kan worden toegeschreven aan een lichte daling van de USD-wisselkoers in de tweede helft van 2025; in deze periode daalde de gemiddelde koers met circa 2%. Ondanks deze lichte vooruitgang blijft de algemene perceptie pessimistisch wat vooral verband houdt met de verwachting dat de opwaartse druk op de inflatie en wisselkoers zich in de eerste helft van 2026 zal voortzetten.



Bron: Centrale Bank van Suriname

**Tabel 1: Perceptie resultaten van de SEPI jul 2025**

#	Economische grootheid	Respos		Resultaten	
		Positief	Negatief	Net Respos (P-N)	Index (P-N) +100
1	Huidige Economische Activiteit	24%	13%	12	112
2	Verwachte Economische Activiteit	27%	13%	14	114
3	Huidig Prijspeil	2%	67%	-65	35
4	Verwacht Prijspeil	2%	58%	-56	44
5	Huidige Wisselkoers (USD-SRD)	5%	53%	-47	53
6	Verwachte Wisselkoers (USD-SRD)	4%	51%	-47	53
Gemiddelde Index (SEPI)				-32	<b>68</b>
Index van de huidige situatie (1,3,5)				-34	<b>66</b>
Index van de verwachte situatie (2,4,6)				-30	<b>70</b>

Bron: Centrale Bank van Suriname

### Relatie Verwachtingen Index (VI) survey juli 2025 en Huidige Index (HI) survey januari 2026

In juli 2025 gaven de respondenten hun vooruitzichten voor de tweede helft van 2025 via de VI, die op dat moment 64 bedroeg. In januari 2026 werd op dezelfde periode teruggeblikt middels de HI, die uitkwam op 66 (grafiek 1). Dit resultaat laat zien dat de feitelijke beleving in januari 2026 nauw aansloot bij de verwachtingen uit juli 2025.

### SEPI - januari 2026

#### a. Economische activiteit

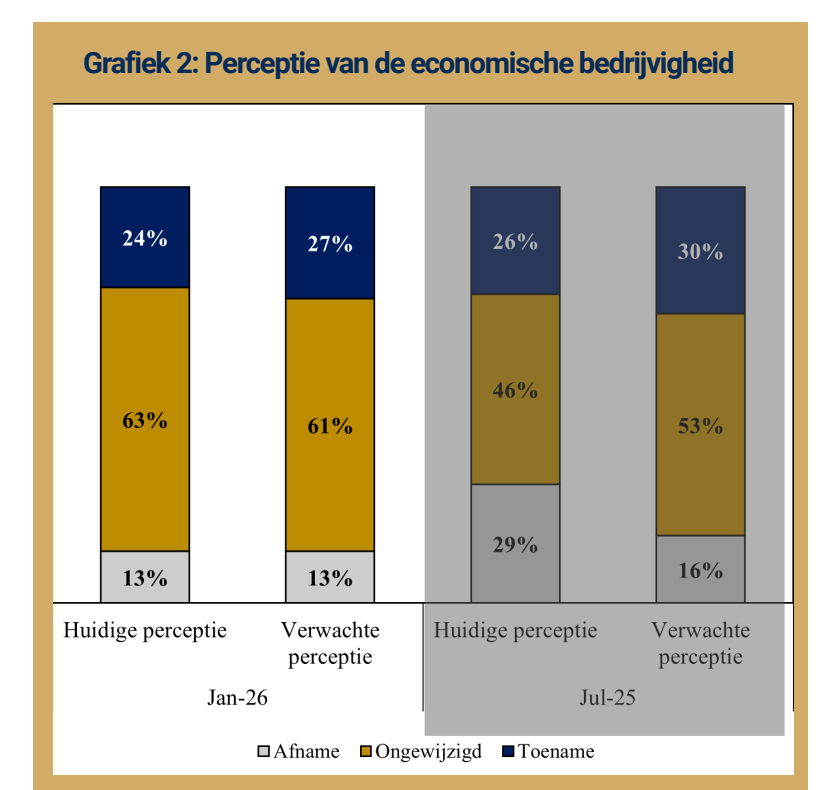
*Survey januari 2026:* Volgens meer dan de helft van de respondenten bleef de economische bedrijvigheid in de tweede helft van 2025 stabiel, terwijl 13% een afname heeft ervaren. Voor de eerste helft van 2026 is de perceptie vrijwel hetzelfde (Grafiek 2).

*Survey januari 2026 vs. Survey juli 2025:* De huidige perceptie in januari 2026 is vrijwel in lijn met de verwachte perceptie in juli 2025. Het aandeel respondenten dat een toename verwachtte, daalde licht van 30% in juli 2025 naar een feitelijke perceptie van 24% in januari 2026, terwijl het aandeel dat geen wijziging verwachtte toenam van 53% naar 63%.

#### b. Algemeen prijspeil

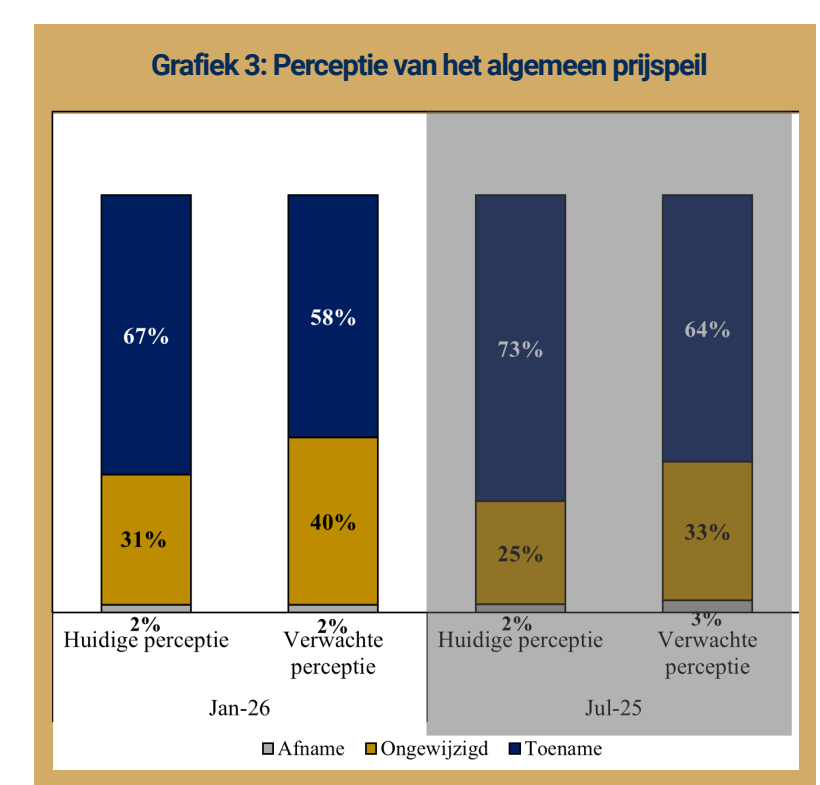
*Survey januari 2026:* Ongeveer twee derde van de respondenten heeft in de tweede helft van 2025 een toename van het algemene prijspeil ervaren. Voor de komende zes maanden verwacht 58% dat deze trend zich zal voortzetten, met name vanwege de verwachting dat de USD-koers zal stijgen. Anderzijds gaat 40% ervan uit dat de prijzen in de eerste helft van 2026 stabiel zullen blijven.

*Survey januari 2026 vs. Survey juli 2025:* De huidige perceptie van het prijspeil sluit nauw aan bij de eerdere voorspellingen. In juli 2025 voorzag 64% van de respondenten een toename van het prijspeil voor de tweede helft van 2025; in januari 2026 rapporteerde een nagenoeg gelijk aandeel van 67% daadwerkelijk een toename.



Bron: Centrale Bank van Suriname

Note: Handmatige calculatie kan afrondingsverschillen opleveren.



Bron: Centrale Bank van Suriname

Note: Handmatige calculatie kan afrondingsverschillen opleveren.

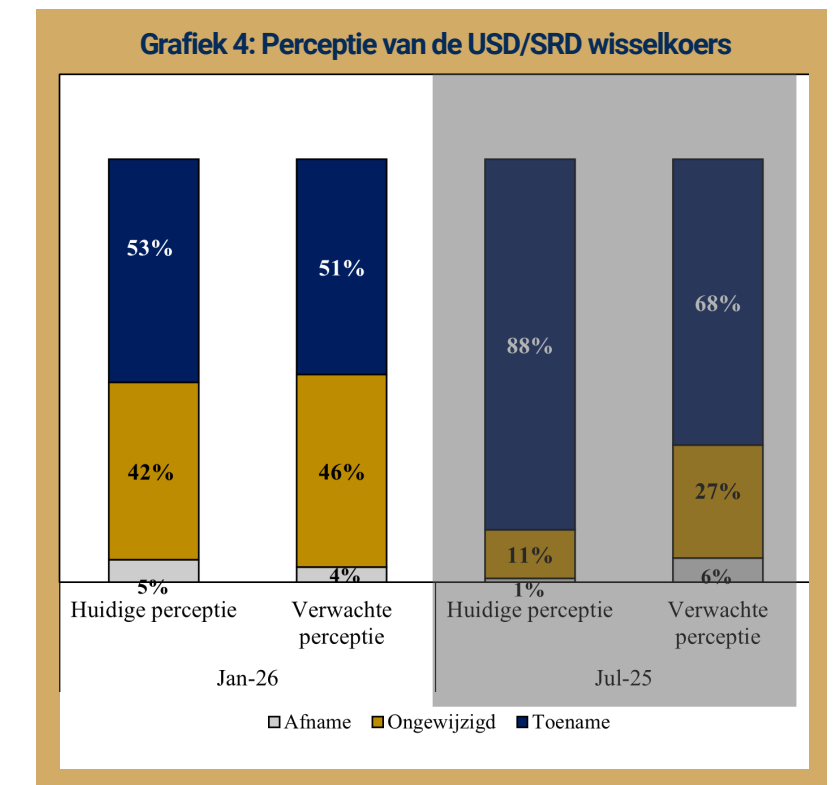


# Suriname Economic Perception Index (SEPI) Januari 2026

## c. Wisselkoers (USD-SRD)

*Survey januari 2026:* Nagenoeg de helft van de respondenten is van mening dat de wisselkoers in de tweede helft van 2025 is toegenomen; zij verwachten bovendien dat deze stijgende trend zich zal voortzetten in de eerste helft van 2026 (grafiek 4).

*Survey januari 2026 vs. survey juli 2025:* De daadwerkelijke perceptie viel lager uit in januari 2026 (53%) dan werd voorspeld in juli 2025 (68%).



Bron: Centrale Bank van Suriname  
Note: Handmatige calculatie kan afrondingsverschillen opleveren.

## Samenvatting en opmerkingen van respondenten

De lichte toename van de SEPI wijst op een afname van het heersende pessimisme. Deze ontwikkeling hangt vermoedelijk samen met de stabielere wisselkoersen in met name de tweede helft van 2025. Desondanks blijft het algehele sentiment negatief, vooral door de verwachting van een hogere inflatie en wisselkoers in de eerste helft van 2026.

Uit de aanvullende opmerkingen in tabel 2 blijkt bovendien dat respondenten hun verwachtingen mede baseren op wisselkoersrisico's en de daardoor hogere importkosten voor handelsgoederen, vooral vanwege onzekerheid over de mondiale geopolitieke situatie.

## d. Response statistieken

Het aantal bedrijven dat is uitgenodigd om aan de survey te participeren bedroeg 184.

Hiervan hebben 112 respondenten oftewel 61% de survey voltooid, tegenover 56% bij de vorige survey (tabel 3).

**Tabel 2: Summary Response Statistieken**

	Respondenten						
	Jan-22	Jul-22	Jan-23	Jul-23	Jan-24	Jul-24	Jan-25
Totaal uitgenodigd	178	179	176	180	181	179	185
Totaal voltooid	82	101	91	78	79	91	103
Totaal onbeantwoord	96	78	85	102	102	88	82
Response Percentage	46%	56%	52%	43%	44%	51%	56%

Bron: Centrale Bank van Suriname