





# Inhoudsopgave

Ten geleide .....	1
Monetair beleidskader .....	2
Inflatie .....	3
Valutamarktontwikkelingen .....	5
Ontwikkeling ruime SRD liquiditeitenmassa en SRD kredietverlening .....	7
De openmarktoperaties .....	9
De ontwikkeling van de basisgeldhoeveelheid en het targetpad .....	12
De renteontwikkeling .....	13
De effectiviteit van de OMO's .....	14
Inflatieprojecties .....	15



# Ten geleide

In dit Economisch Bulletin plaatst de Centrale Bank van Suriname (de Bank) de maandelijkse inflatieontwikkeling tegen de achtergrond van het gevoerde monetaire beleid, de ontwikkelingen op de valutamarkt en de monetaire ontwikkelingen. Aangezien het bevorderen van prijsstabiliteit de belangrijkste taak is van de Bank, is het nauwgezet bijhouden van de inflatie van groot belang. In de analyse is ook een paragraaf gewijd aan een korte-termijn-inflatieprojectie. De inflatieprojectie is ondersteunend aan het voeren van monetair beleid en verschaft de totale gemeenschap informatie over mogelijke inflatoire effecten van beleidsmaatregelen en andere ontwikkelingen op nationaal en internationaal vlak.

In maart 2026 steeg de maand-op-maand inflatie naar 0,4%, terwijl de twaalfmaandsinflatie uitkwam op 10,8%, onveranderd ten opzichte van de voorgaande maand. De prijsontwikkeling in deze periode werd voornamelijk beïnvloed door stijgende brandstofkosten. Tegelijkertijd droegen gunstigere wisselkoersontwikkelingen bij aan een dempend effect op het algemene prijspeil. Vooruitkijkend wordt, onder de aanname van aanhoudende internationale en binnenlandse kostendruk, de inflatieprognose voor eind 2026 enigszins opwaarts bijgesteld tot circa 7,3%.



# Monetair beleidskader

Het monetaire beleid, dat sinds de tweede helft van 2021 onder een zwevend wisselkoerssysteem opereert, is gericht op de beïnvloeding van de inflatie en het bevorderen van prijsstabiliteit, de hoofddoelstelling van de Bank. Binnen dit beleidsraamwerk stuurt de Bank de SRD-basisgeldhoeveelheid binnen een vastgesteld doelpad om deze doelstelling te realiseren. De basisgeldhoeveelheid (SRD-M0) bestaat uit de bankbiljetten in om-

omloop (chartaal geld) en de SRD-tegoeden van de banken bij de Bank (giraal geld). Het houden van de SRD-M0 op het doelpad geschiedt middels het voeren van openmarktoperaties (OMO's) met de ondersteuning van de kasreserveregeling<sup>1</sup>. Valuta-interventies behoren ook tot het monetaire instrumentarium.

<sup>1</sup> Een kasreserveregeling als instrument van monetair beleid beoogt het uitzettingspotentieel van banken en daarmee geldcreatie in de economie te reguleren met het groter doel om inflatie te beïnvloeden. Onder deze regeling dienen de algemene banken een verplichte kasreserve in de vorm van een renteloos deposito aan te houden bij de Bank. Een verhoging van het kasreservepercentage wordt getypeerd als een verkrapping van het monetair beleid (liquiditeit afnemend), terwijl een verlaging een versoepeling van het monetair beleid inhoudt (liquiditeit verruimend).

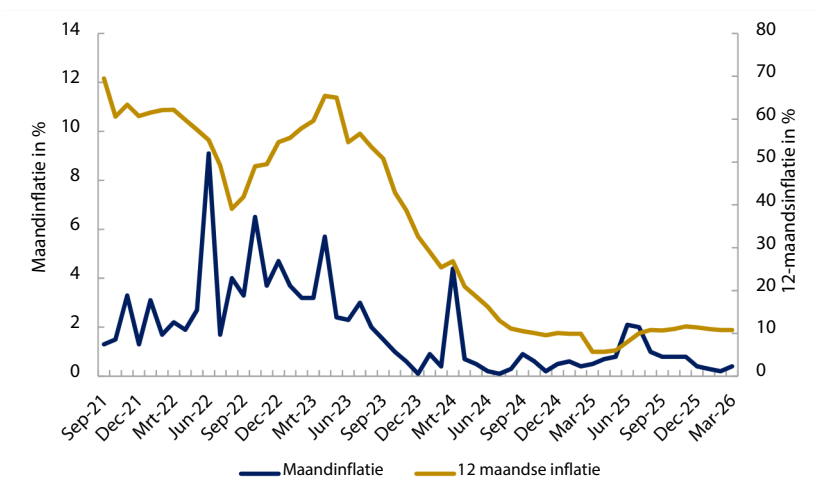
# Inflatie

Inflatie is een stijging van het gemiddeld prijsniveau van goederen en diensten in een bepaalde periode. Dit prijsniveau wordt maandelijks gemeten door het Algemeen Bureau voor de Statistiek (ABS) door middel van de consumentenprijsindex (CPI). De CPI is ingedeeld in 12 hoofdgroepen die onderverdeeld zijn in 32 subgroepen en volgt prijzen van 316 items.

De maandinflatie steeg van 0,2% in februari 2026 naar 0,4% in maart 2026 (Tabel 1a). De 12-maandsinflatie bleef onveranderd op 10,8% (Grafiek 1).

De inflatie in maart 2026 werd primair gedreven door de gestegen brandstofprijzen, gevolgd door hogere prijzen binnen woninginrichting. Deze opwaartse druk werd gedeeltelijk getemperd door lagere prijzen van groenten en fruit.

Figuur 1. De maand- en 12-maandsinflatie



Bron: Centrale Bank van Suriname

Tabel 1a. Inflatie per hoofdgroep in februari en maart 2026\*

Hoofdgroepen	Maandinflatie		12-Maandsinflatie	
	januari 2026	februari 2026	januari 2026	februari 2026
	(in%)		(in%)	
<b>1. Voeding en Niet-Alcoholische Dranken</b>	-0,3	-0,3	7,9	8,4
2. Alcoholische Dranken en Tabak	0,4	0,1	13,9	13,1
3. Kleding en Schoeisel	0,0	0,0	8,3	7,1
4. Huisvesting en Nutsvoorzieningen	0,0	0,2	17,3	15,5
<b>5. Woninginrichting</b>	-0,1	<b>1,4</b>	8,2	9,0
6. Gezondheidszorg	0,0	0,8	57,7	58,9
<b>7. Transport</b>	1,4	<b>3,1</b>	2,0	3,8
8. Communicatie	0,0	0,0	3,4	3,2
9+10. Recreatie, Cultuur en Onderwijs	0,2	0,7	10,6	11,0
11. Buitenshuis Eten	0,9	0,1	11,3	11,3
12. Overige Goederen en Diensten	0,7	0,1	11,3	10,9
<b>CPI</b>	<b>0,2</b>	<b>0,4</b>	<b>10,8</b>	<b>10,8</b>

Bron: Algemeen Bureau voor de Statistiek en Centrale Bank van Suriname  
Bij handmatig calculeren kunnen afrondingsverschillen ontstaan.


**Tabel 1b. Bijdrage hoofdgroepen aan inflatie in maart 2026\***

Hoofdgroepen	Gewicht (in %)	Maandinflatie	12-Maandsinflatie
		Bijdrage (in procentpunt)	
<b>1. Voeding en Niet-Alcoholische Dranken</b>	<b>31%</b>	<b>-0,1</b>	<b>2,9</b>
2. Alcoholische Dranken en Tabak	2%	0,0	0,3
3. Kleding en Schoeisel	4%	0,0	0,1
4. Huisvesting en Nutsvoorzieningen	23%	0,0	3,9
<b>5. Woninginrichting</b>	<b>5%</b>	<b>0,1</b>	<b>0,4</b>
6. Gezondheidszorg	5%	0,0	1,2
<b>7. Transport</b>	<b>12%</b>	<b>0,4</b>	<b>0,5</b>
8. Communicatie	4%	0,0	0,1
9+10. Recreatie, Cultuur en Onderwijs	3%	0,0	0,3
11. Buitenshuis Eten	1%	0,0	0,1
12. Overige Goederen en Diensten	9%	0,0	1,0
<b>Som van de bijdrage per hoofdgroep</b>	<b>100%</b>	<b>0,4</b>	<b>10,8</b>

Bron: Algemeen Bureau voor de Statistiek en Centrale Bank van Suriname

\*Bij handmatig calculeren kunnen afrondingsverschillen ontstaan.

De bijbehorende subgroepen met de grootste bijdrage zijn weergegeven in tabel 2. Hieronder volgen enkele mogelijke verklaringen die hebben bijgedragen aan de inflatie in maart 2026.

Binnen hoofdgroep nr. 7 (Transport) stegen de prijzen in de subgroep *Operatie, Onderhoud en Reparatie van Transportmiddelen* met 5,1%. De gemiddelde prijs per liter ongelode benzine (Unleaded) nam toe van SRD 43,82 in februari 2026 tot SRD 45,93 in maart 2026, terwijl de prijs van diesel steeg van SRD 46,16 naar SRD 49,62. Deze prijsstijgingen zijn vooral toe te schrijven aan de sterk gestegen internationale olieprijs door de oorlog tussen de Verenigde Staten en Iran en daardoor een beperkt mondiaal aanbod.

Bijgevolg hebben oliemaatschappijen hun brandstofprijzen naar boven bijgesteld tot het door de overheid vastgestelde maximum (price cap). Deze nieuwe prijsstelling is van kracht voor alle leveringen van nieuwe ladingen vanaf 18 maart 2026.

Onder hoofdgroep nr. 5 (Woninginrichting) stegen de prijzen in de subgroep *Meubilair, Huisraad en Huishoudtextiel* met 8,2%.

Binnen hoofdgroep nr. 1 (Voeding en Niet-Alcoholische Dranken) daalden de prijzen in de subgroep *Vruchten en Groenten* met 2,4%. De daling is voornamelijk te verklaren door de gunstige weersomstandigheden. Ter illustratie: de prijs voor een bosje kouseband daalde van gemiddeld SRD 30,- in februari 2026 naar SRD 27,50 in maart 2026.

**Tabel 2. Bijdrage subgroepen aan inflatie in maart 2026**

Subgroepen	Inflatie (in %)	Bijdrage (in procentpunt)
Operatie, Onderhoud en Reparatie van Transportmiddelen	5,1	0,4
Meubilair, Huisraad en Huishoudtextiel	8,2	0,1
Vruchten en Groenten	-2,4	-0,1

Bron: Algemeen Bureau voor de Statistiek en Centrale Bank van Suriname

\* Bij handmatig calculeren kunnen afrondingsverschillen ontstaan.

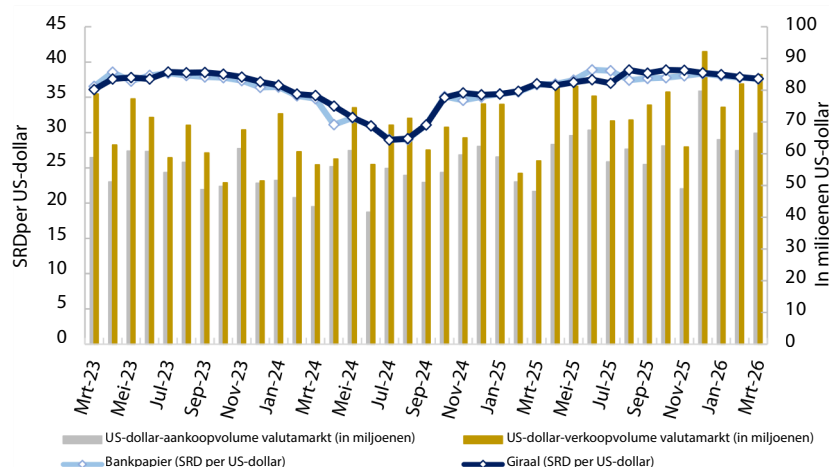
# Valutamarkt ontwikkelingen

Zowel in het US-dollarsegment als in het eurosegment was sprake van een neerwaartse beweging van de wisselkoersen. De volumetrends verschilden echter per segment: waar de handelsvolumes in US-dollars toenamen, namen deze in euro's juist af.

De door de Bank gehanteerde gewogen gemiddelde verkoopkoers voor contante US-dollars daalde eind maart 2026 met 0,5% tot SRD 37,591 ten opzichte van de voorgaande maand (Figuur 2).

Ook in het girale segment werd een appreciatie waargenomen, met een koersdaling van 0,6% tot SRD 37,649. Tegelijkertijd namen de aankoop- en verkoopvolumes in US-dollars toe, met respectievelijk 8,9% tot US\$ 66,4 miljoen en 3,5% tot US\$ 84,9 miljoen.

**Figuur 2. US-dollarverkoopkoers en US-dollarvolume valutamarkt**



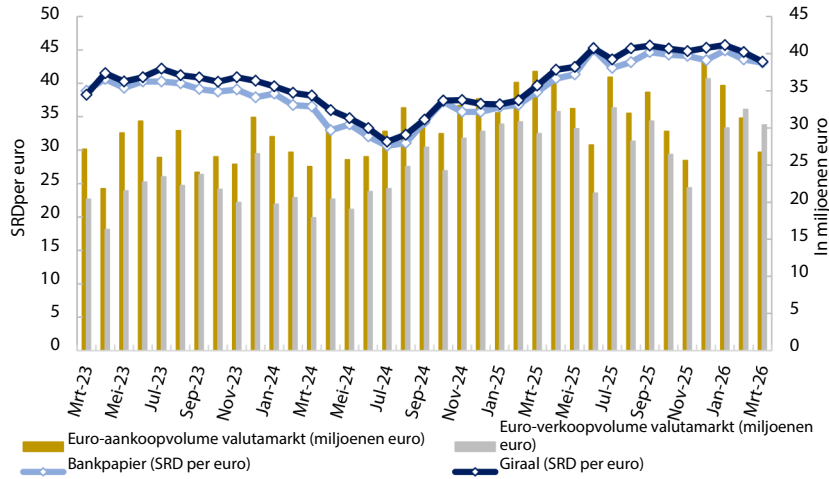
Bron: Centrale Bank van Suriname

Binnen het eurosegment liet de verkoopkoers voor contante transacties eveneens een daling zien, namelijk met 1,2% tot SRD 43,067 in maart 2026 vergeleken met februari (Figuur 3). De girale verkoopkoers volgde een vergelijkbaar patroon en daalde met 3,2% tot SRD 43,244.

In tegenstelling tot de US-dollarsfeer namen de volumes in euro's af, waarbij de aankopen met 14,7% terugliepen tot € 26,7 miljoen en de verkopen met 6,5% tot € 30,4 miljoen.



**Figuur 3. Euroverkoopkoers en Eurovolume valutamarkt**

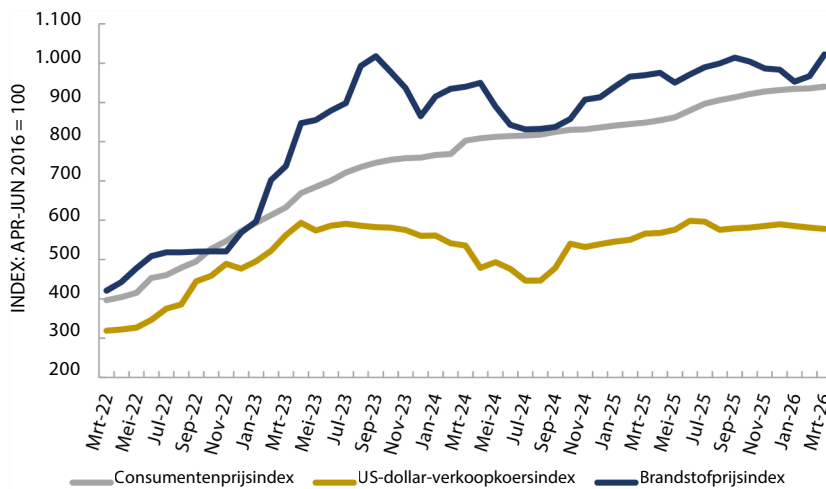


Bron: Centrale Bank van Suriname

Figuur 4 illustreert de ontwikkeling van de CPI, de index van de USD-verkoopkoers en de brandstofprijsindex over de periode maart 2022 tot en met maart 2026. Hieruit blijkt dat stijgende brandstofprijzen een op-

waartse druk op het algemene prijsniveau uitoefenden, terwijl wisselkoersontwikkelingen juist een matigend effect hadden op de inflatie.

**Figuur 4. CPI, US-dollarverkoopkoersindex en brandstofprijsindex (apr-jun 2016=100)**



Bron: Centrale Bank van Suriname en Algemeen Bureau voor de Statistiek

# Ontwikkeling ruime SRD liquiditeitenmassa en SRD kredietverlening

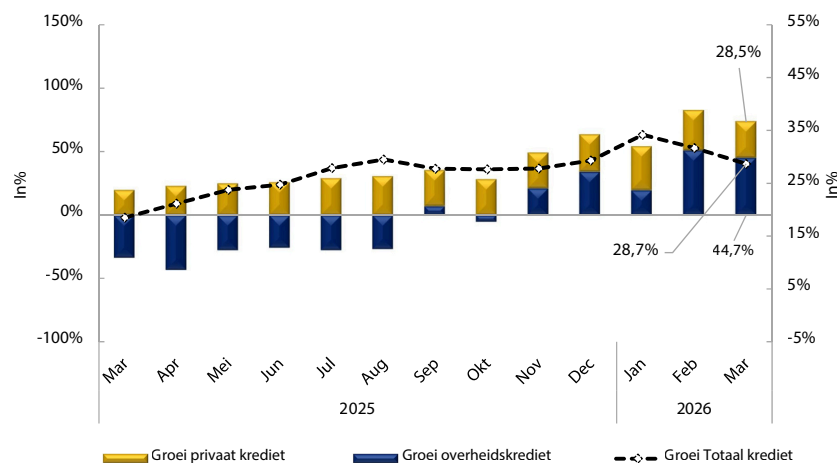
Ten opzichte van de voorgaande maand nam de binnenlandse liquiditeitenmassa in ruime zin (SRD-M2) in maart 2026 met 1,9% toe tot SRD 39.131,7 miljoen. Op jaarbasis kwam de groei uit op 23,5%. De maandelijkse toename van SRD-M2 was voornamelijk toe te schrijven aan ontwikkelingen in de SRD-kredietverlening.

De SRD-kredietverlening steeg op maandbasis met 0,3% tot SRD 17.025,7 miljoen. Deze groei werd gedragen door zowel de kredietverstrekking aan de private sector als aan de overheid. De private kredieten namen toe met SRD 32,1 miljoen (0,2%), vooral als gevolg van activiteiten in de bouw- en installatiesector, leningen aan huishoudens en particuliere woningbouw.

Daarnaast liet de kredietverlening aan de overheid een stijging zien van 7,9% (SRD 16,7 miljoen), voornamelijk door een toename van de debetstanden.

Op jaarbasis bedroeg de groei van de totale SRD-kredietverlening SRD 3.794,4 miljoen, oftewel 28,7% (Figuur 5). De kredieten aan de overheid namen toe met 44,7%, terwijl de private kredieten met 28,5% groeiden. De uitbreiding van de private kredietverlening was vooral geconcentreerd in de dienstensector, de woningbouw en de categorie "overige", waaronder leningen aan huishoudens. De stijging van de overheidskredieten was hoofdzakelijk het gevolg van een hogere debetstand.

**Figuur 5. Ontwikkeling van de cumulatieve SRD-kredietverlening op jaarbasis**



Bron: Centrale Bank van Suriname

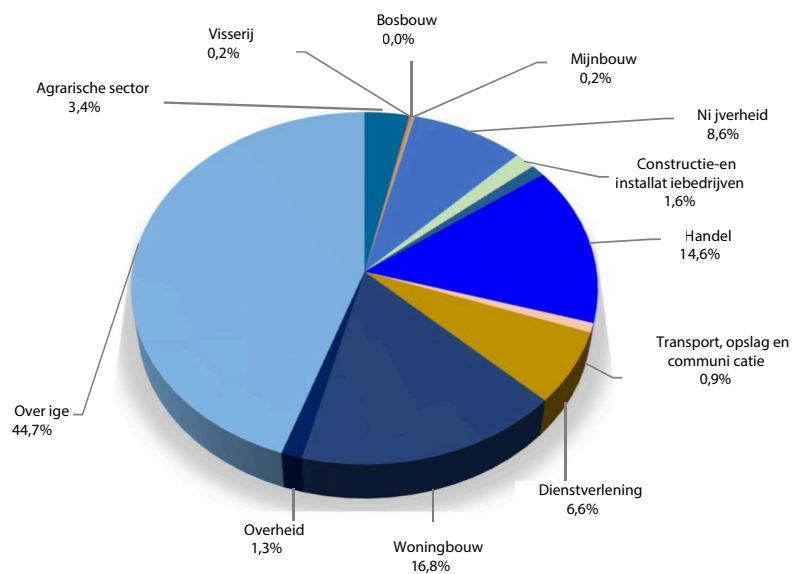
Noot: Voorlopige cijfers voor maart 2026



Het sectorale aandeel van de totale SRD-kredietverlening wordt in figuur 5 afgebeeld. De kredietexpansie was zichtbaar in de dienstverlenende sector met een aandeel van 6,6% (groei: 1,0%), de woning-

bouwsector met een aandeel van 16,8% (groei: 1,6%) en de post "overige", waaronder autofinanciering met een aandeel van 44,7% (groei: 0,8%).

**Figuur 6. Aandeel sectorale kredietverlening in maart 2026**



Bron: Centrale Bank van Suriname  
 Noot: Voorlopige cijfers voor maart 2026



# De openmarktoperaties

In maart 2026 zette de Bank haar openmarktoperaties voort. De wekelijkse veiling van termijndeposito's (TD's) onder de algemene banken werd uitgevoerd om overtollige liquiditeiten in het bankensysteem af te romen. De in juni 2025 geïntroduceerde maximumrentevoeten voor de 1-weekse, 1-maandse en 3-maandse TD-instrumenten bleven ongewijzigd.

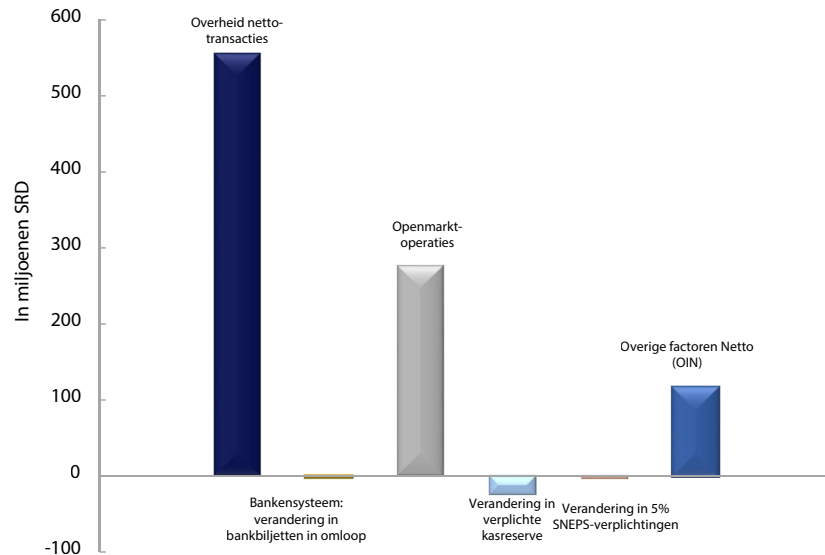
Het aangekondigd OMO-volume voor de TD-veiling in maart 2026 bedroeg SRD 6.550,- miljoen. De algemene banken boden hierbij een totaalbedrag van SRD 4.952,- miljoen aan, een stijging van 4,1% ten opzichte van februari 2026. Hiervan werd SRD 4.877,- miljoen toegewezen, hetgeen 25,5% lager is dan het aangekondigde volume. De gewogen gemiddelde toegewezen rentevoeten van het 1-weekse- en 1-maands TD-instrument daalden, terwijl de rente van het 3-maands TD-instrument ongewijzigd bleef.

De totale rentekosten van de monetaire operaties bedroegen SRD 81,8 miljoen, een toename van 69,3% vergeleken met februari 2026. In totaal betaalde de Bank SRD 4,8 miljard aan hoofdsom en rente op de uitgegeven TD's. De betaalde rente vertegenwoordigde 0,2% van de gerealiseerde SRD-M0 per eind maart 2026.

De overtollige liquiditeiten in het bankensysteem stegen in maart 2026 met SRD 917,1 miljoen tot SRD 2.604,9 miljoen. Deze toename was voornamelijk het gevolg van netto overheidsuitgaven ter waarde van SRD 555,4 miljoen, een afname van de netto OMO-voorraad met SRD 276,2 miljoen en overige factoren (OIN) ter omvang van SRD 115,7 miljoen.

De verdere stijging van de overtollige liquiditeiten werd gedeeltelijk afgeremd door overige autonome factoren, met name een stijging van de verplichte kasreserves en de 5% SNEPS-verplichtingen met in totaal SRD 28,6 miljoen alsook een toename van de bankbiljetten in omloop met SRD 1,6 miljoen.

**Figuur 7: De oorzaken van de verandering in de overtollige liquiditeiten (1-31 maart 2026)**  
(in miljoenen SRD)

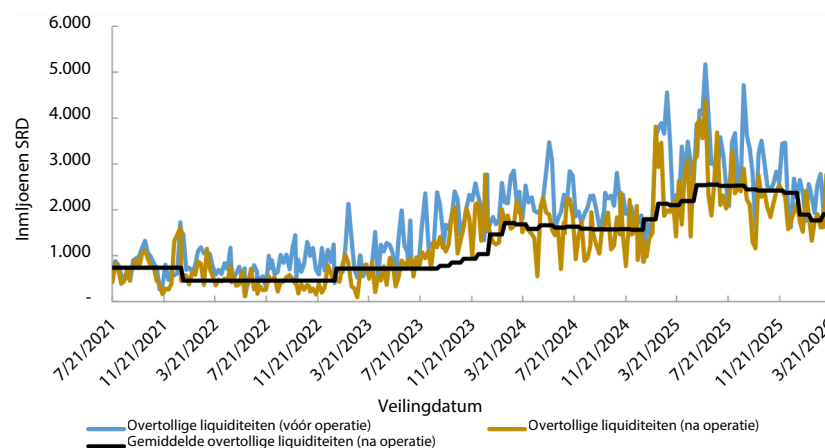


Bron: Centrale Bank van Suriname

In maart 2026 bedroegen de gemiddelde overtollige liquiditeiten vóór en na de operaties respectievelijk SRD 2.338,4 miljoen en SRD 2.174,5 miljoen. Het laagst waargenomen niveau na operatie bedroeg SRD 1.624,5 miljoen. De gemiddelde over-tollige liquiditeiten na operatie daalden hiermee met 5,7% ten opzichte van februari 2026. (Figuur 8).

In maart 2026 kwam de gemiddelde participatie-ratio van de algemene banken tijdens de wekelijkse TD-veilingen uit op 62,5%, wat neerkomt op een daling van 5 procentpunt ten opzichte van februari 2026.

**Figuur 8: De stand van de overtollige liquiditeiten vóór operatie en na operatie**



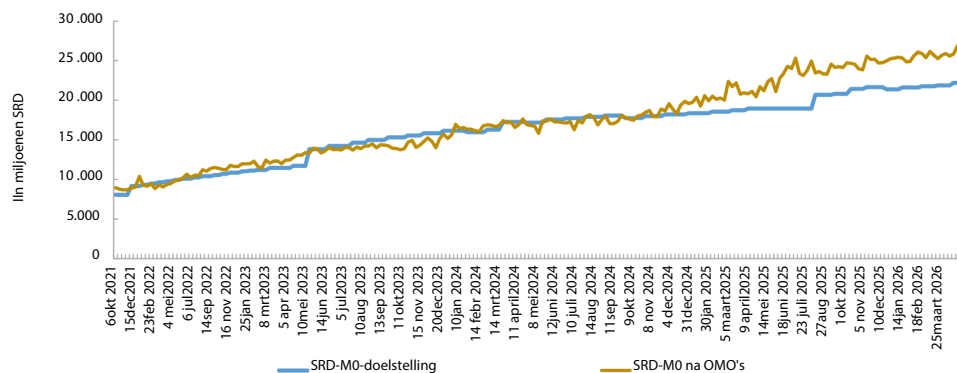
Bron: Centrale Bank van Suriname

# De ontwikkeling van de basisgeldhoeveelheid en het targetpad

Ultimo maart 2026 bedroeg de SRD-M0 na operatie SRD 26.665,5 miljoen<sup>2</sup>. Dit niveau lag 20,1% boven de voor die maand vastgestelde SRD-M0-doelstelling van SRD 22.204,5 miljoen.

De overschrijding van het targetpad is voornamelijk toe te schrijven aan een toename van de bankreserves en een stijging van de bankbiljetten in omloop. Ten opzichte van februari 2026 nam SRD-M0 ultimo maart toe met 3,5%.

**Figuur 9: SRD-M0 targetpad**  
(in miljoenen SRD)



Bron: Centrale Bank van Suriname

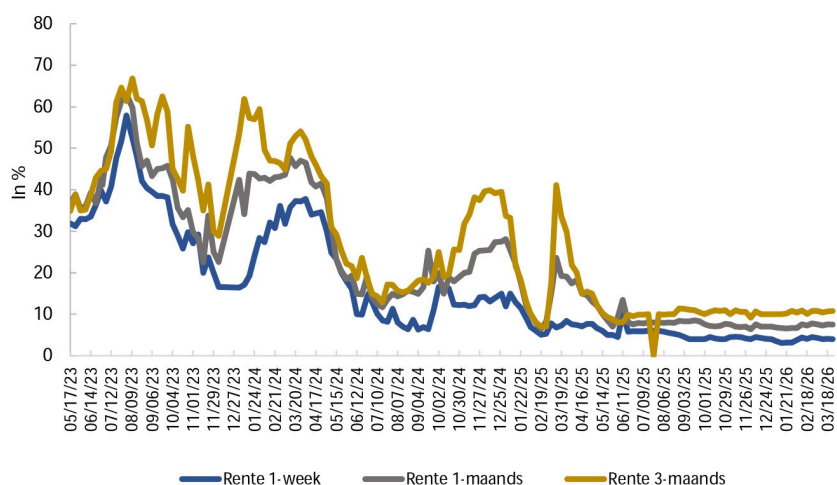
<sup>2</sup> Dit betreft de SRD-M0 ruime definitie

# De renteontwikkeling

Vergeleken met februari 2026 daalde in maart 2026 de rente van het 1-weeks TD-instrument (OMO-rente) met 0,5 procentpunt tot 4,0% per jaar. De rente van het 1-maands TD-instrument nam met 0,3 procentpunt af tot 7,5% per jaar, terwijl de rente van het 3-maands TD-instrument onveranderd bleef op 10,8% per jaar (Figuur 10).

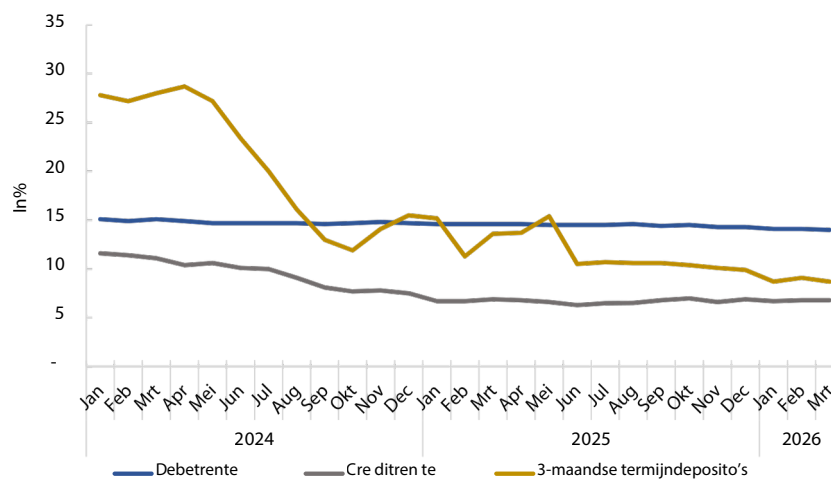
De correlatie tussen de 3-maandse TD-rente en de 3-maandse bancaire TD-rente bedraagt 0,4, hetgeen wijst op een beperkte samenhang tussen deze rentetarieven. In maart 2026 daalde de bancaire depositorente, met name de 3-maands TD-rente, met 0,4 procentpunt ten opzichte van februari 2026. De kredietrente nam eveneens af en lag in maart 2026 0,1 procentpunt lager dan in de voorgaande maand.

**Figuur 10. De renteontwikkeling maart 2026 (in%)**



Bron: Centrale Bank van Suriname

**Figuur 11: De renteontwikkeling bij de banken**



Bron: Centrale Bank van Suriname

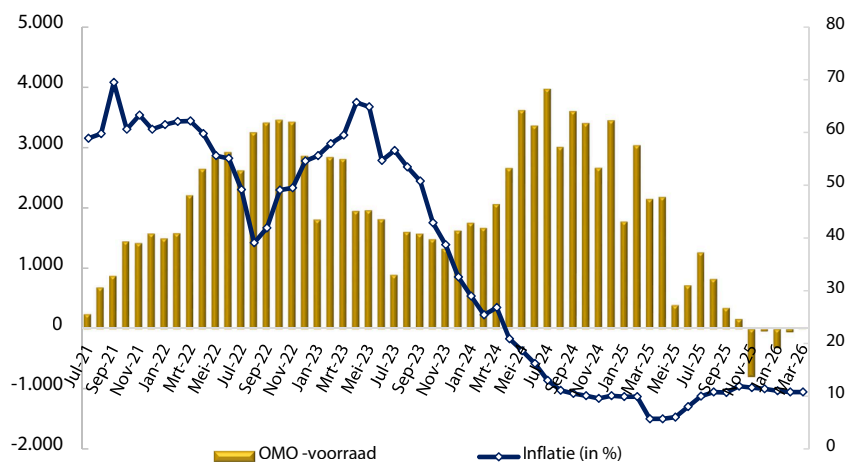
# De effectiviteit van de OMO's

Ultimo maart 2026 is de ontwikkeling van de netto-OMO-voorraad verder richting een neutrale positie bewogen. Dit duidt erop dat de Bank in maart 2026 per saldo meer overtollige SRD-liquiditeiten heeft afgeroomd via de wekelijkse TD-veilingen (Figuur 12).

Tegen deze achtergrond namen de gemiddelde vrije reserves van de algemene banken na operaties toe met SRD 135,2 miljoen (7,7%) tot SRD 1.904,- miljoen in maart 2026 vergeleken met SRD 1.768,8 miljoen in februari 2026.

Vanaf de start van de openmarktoperaties in juli 2021 bedroegen de gemiddelde vrije reserves na operatie per eind maart 2026 gemiddeld SRD 1.303,1 miljoen. Dit niveau ligt ruim boven de netto-OMO-voorraad per eind maart 2026. De jaareinde inflatie per eind maart 2026 bleef ongewijzigd op 10,8% ten opzichte van de voorgaande maand.

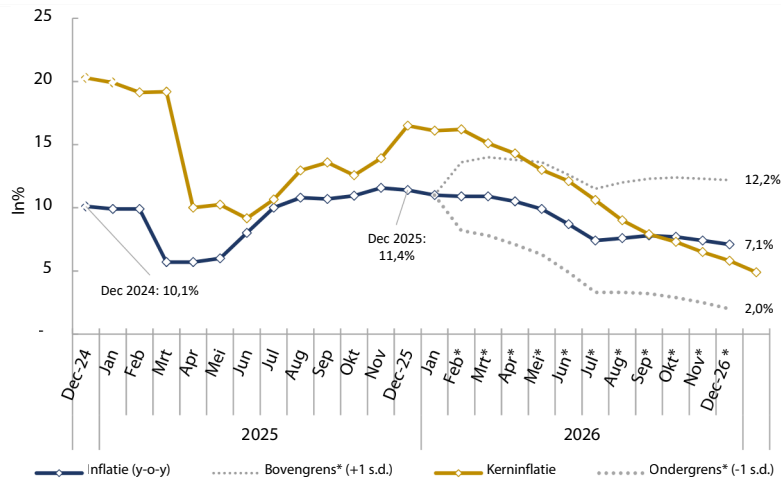
**Figuur 12: Jaar-op-jaar inflatie (in %) en afroemhoeveelheid van SRD-liquiditeiten (in miljoenen SRD)**



Bron: Centrale Bank van Suriname

# Inflatieprojecties<sup>3</sup>

Figuur 13: 12-Maandse inflatieontwikkeling en -schatting (%)



Bron: Centrale Bank van Suriname (CBvS).

De jaareinde-inflatie voor december 2026 is met 0,2 procentpunt opwaarts bijgesteld tot 7,3%, met een bandbreedte van 2,6% tot 11,9%. Dit suggereert een daling van het inflatietempo met 4,1 procentpunt ten opzichte van 2025 (11,4%).

Hoewel de overheid een prijsplafond op brandstof heeft ingesteld, waardoor het directe effect van stijgende olieprijsen op de consumentenprijsindex (CPI) via energie- en transportkosten grotendeels wordt gedempt, wordt verwacht dat hogere olieprijsen alsnog doorwerken via indirecte kanalen. Gegeven de hoge importafhankelijkheid van Suriname zullen stijgende olieprijsen leiden tot hogere kosten van geïmporteerde intermediaire inputs, wat producenten kan dwingen hun verkoopprijsen te verhogen. Daarnaast zullen ook de prijzen van olie-gerelateerde producten en voedselprijzen onder opwaartse druk komen te staan.

Tegen deze achtergrond wordt verwacht dat de inflatie in 2026 voornamelijk zal worden gedreven door externe factoren. Deze effecten zullen zich met name manifesteren in prijsstijgingen binnen de hoofdcategorieën 7 'Transport' en 1 'Voeding en Niet-alcoholische dranken', waarbij laatstgenoemde categorie tevens onderhevig is aan seizoensinvloeden. Daarnaast wordt verwacht dat prijsstijgingen in hoofdcategorie 4 'Huisvesting en Nutsvoorzieningen' zullen bijdragen aan de inflatie, onder meer als gevolg van de geplande kwartaalgewijze verhogingen in de prijzen van het kookgas.

De volgende veronderstellingen zijn meegenomen bij de inflatieraming van 2026:

- Subsidie-afbouw op kookgas met als doel te komen tot een marktconforme prijs: verhoging van de kookgasprijzen in juni en september 2026<sup>4</sup>.
- De door de overheid op 25 maart 2026 ingevoerde prijsplafonds ("price cap") voor de pomprijzen van brandstof worden verondersteld gedurende de rest van het jaar ongewijzigd te blijven. Dit impliceert dat de pomprijzen voor diesel en benzine (unleaded) respectievelijk op SRD 53,27 en SRD 48,32 gehandhaafd blijven. Daarentegen kunnen de prijzen van overige aardolieproducten, zoals smeerolie en additieven, wel stijgen aangezien de prijsplafonds hierop niet van toepassing zijn.
- In maart apprecieerde de SRD ten opzichte van de US-dollar en euro met gemiddeld 0,1%. Voor de rest van het jaar wordt in de projecties rekening gehouden met enige stijging van de gemiddelde wisselkoersen.
- De internationale voedselprijzen zullen enigszins stijgen.
- In de hoofdgroep 'Voeding en Niet-Alcoholische Dranken' zijn naast de seizoensinvloeden ook de recente prijsstijgingen van Fernandes brood en softdrinks meegenomen.

<sup>3</sup> De CBvS maakt inflatieprojecties op basis van de ontwikkeling van de lokale wisselkoersen, lokale pomprijzen en de wereldmarktprijzen voor olie en voeding.

<sup>4</sup> De prijsverhoging maakt deel uit van een eerder aangekondigd beleidstraject waarbij de overheid de subsidie op kookgas geleidelijk afbouwt. Sinds september 2023 wordt de prijs van een gascilinder elk kwartaal verhoogd, met als doel de prijs geleidelijk dichterbij de werkelijke marktwaarde te brengen (<https://www.srherald.com/suriname/2026/03/04/kookgas-opnieuw-duurder-in-suriname-prijs-28-lbs-cilinder-stijgt-naar-srd-47250/>)



De kerninflatie per december 2026 wordt geschat op 4,9%. In de kerninflatie zijn de meest volatiele hoofdcategorieën, met name 'Voeding en Niet-Alcoholische Dranken' en 'Transport', niet meegenomen. De ontwikkeling van de kerninflatie weerspiegelt de indirecte prijsstijging van de stijgende olieprijsen en de volatiliteit in de wisselkoersen.

De maandinflatie in april wordt geraamd op 0,4% en wordt voornamelijk gedreven door prijsstijgingen in de hoofdcategorieën 'Transport' en 'Voeding en Niet-Alcoholische Dranken'. Binnen de categorie 'Transport' is de stijging grotendeels toe te schrijven aan hogere pompprijzen, waarbij diesel en benzine (unleaded) gemiddeld met circa 6,0% zijn gestegen. Deze stijging is een aanpassing naar het vastgestelde prijsplafond op brandstof. In de categorie 'Voeding en Niet-Alcoholische Dranken' zijn de prijsstijgingen geconcentreerd in drie subgroepen: 'Brood en Granen' (door een verhoging van de Fernandes broodprijzen met 4,7% voor een pak van 8 luxe puntbroodjes), 'Vruchten en Groenten', en 'Softdrinks, Sappen en Water' (door een gemiddelde prijsstijging van Fernandes softdrinks met 8,6%). Tegelijkertijd wordt de inflatiedruk enigszins afgezwakt door een daling van de wisselkoers in april (gemiddeld circa 0,1%) en door lagere prijzen voor vis- en kipproducten

Aan deze inflatieschatting zijn opwaartse en neerwaartse risico's verbonden.

#### Opwaartse risico's

- Escalatie van het conflict in het Midden-Oosten kan leiden tot hogere internationale olieprijsen, wat de druk op de overheidsfinanciën vergroot om het brandstofprijsplafond te blijven hanteren. Indien de overheid overweegt het prijsplafond te verlaten of aan te passen, zal dat leiden tot hogere inflatie.
- Aanhoudende internationale handelsspanningen en verhoogde wereldwijde beleidsonzekerheid kunnen zich vertalen in hogere importinflatie.
- Verhoogde overheids- en particuliere bestedingen kunnen leiden tot een hogere vraag naar vreemde valuta en daarmee opwaartse druk uitoefenen op de wisselkoers.

#### Neerwaartse risico's

- Aanhoudende appreciatie van de Surinaamse dollar op de binnenlandse valutamarkt.
- Een einde aan de oorlog tussen de VS, Israël en Iran zal ertoe leiden dat de Straat van Hormuz wordt geopend en de olieprijsen minder hard stijgen.



Centrale Bank van Suriname

[www.cbvs.sr](http://www.cbvs.sr)