





# Inhoudsopgave

Ten geleide .....	1
Monetair beleidskader .....	2
Inflatie .....	3
Valutamarktontwikkelingen .....	5
Ontwikkeling ruime SRD liquiditeitenmassa en SRD kredietverlening .....	7
De openmarktoperaties .....	9
De ontwikkeling van de basisgeldhoeveelheid en het targetpad .....	12
De renteontwikkeling .....	13
De effectiviteit van de OMO's .....	14
Inflatieprojecties .....	15



# Ten geleide

In dit Economisch Bulletin plaatst de Centrale Bank van Suriname (de Bank) de maandelijkse inflatieontwikkeling tegen de achtergrond van het gevoerde monetaire beleid, de ontwikkelingen op de valutamarkt en de monetaire ontwikkelingen. Aangezien het bevorderen van prijsstabiliteit de belangrijkste taak is van de Bank, is het nauwgezet bijhouden van de inflatie van groot belang. In de analyse is ook een paragraaf gewijd aan een korte-termijn-inflatieprojectie. De inflatieprojectie is ondersteunend aan het voeren van monetair beleid en verschaft de totale gemeenschap informatie over mogelijke inflatoire effecten van beleidsmaatregelen en andere ontwikkelingen op nationaal en internationaal vlak.

In februari 2026 bedroeg de maand-op-maand inflatie 0,2%. De inflatie gemeten over twaalf maanden liet een verdere afname zien en kwam uit op 10,8%, tegenover 11,0% in de voorgaande maand. De inflatiedynamiek werd in deze verslagperiode voornamelijk gedreven door een stijging van de brandstofprijzen. Daartegenover oefenden gunstigere wisselkoersontwikkelingen een verlagende invloed uit op het algemene prijsniveau. Vooruitkijkend wordt, onder de veronderstelling van aanhoudende internationale en binnenlandse kosten-gerelateerde druk, verwacht dat de inflatie tegen het einde van 2026 zal afnemen tot ongeveer 7,1%.



# Monetair beleidskader

Het monetaire beleid, dat sinds de tweede helft van 2021 onder een zwevend wisselkoerssysteem opereert, is gericht op de beïnvloeding van de inflatie en het bevorderen van prijsstabiliteit, de hoofddoelstelling van de Bank. Binnen dit beleidsraamwerk stuurt de Bank de SRD-basisgeldhoeveelheid binnen een vastgesteld doelpad om deze doelstelling te realiseren. De basisgeldhoeveelheid (SRD-M0) bestaat uit

de bankbiljetten in omloop (chartaal geld) en de SRD-tegoeden van de banken bij de Bank (giraal geld). Het houden van de SRD-M0 op het doelpad geschiedt middels het voeren van openmarktoperaties (OMO's) met de ondersteuning van de kasreserveregeling<sup>1</sup>. Valuta-interventies behoren ook tot het monetaire instrumentarium.

<sup>1</sup> Een kasreserveregeling als instrument van monetair beleid beoogt het uitzettingspotentieel van banken en daarmee geldcreatie in de economie te reguleren met het groter doel om inflatie te beïnvloeden. Onder deze regeling dienen de algemene banken een verplichte kasreserve in de vorm van een renteloos deposito aan te houden bij de Bank. Een verhoging van het kasreservepercentage wordt getypeerd als een verkrapping van het monetair beleid (liquiditeit afnemend), terwijl een verlaging een versoepeling van het monetair beleid inhoudt (liquiditeit verruimend).

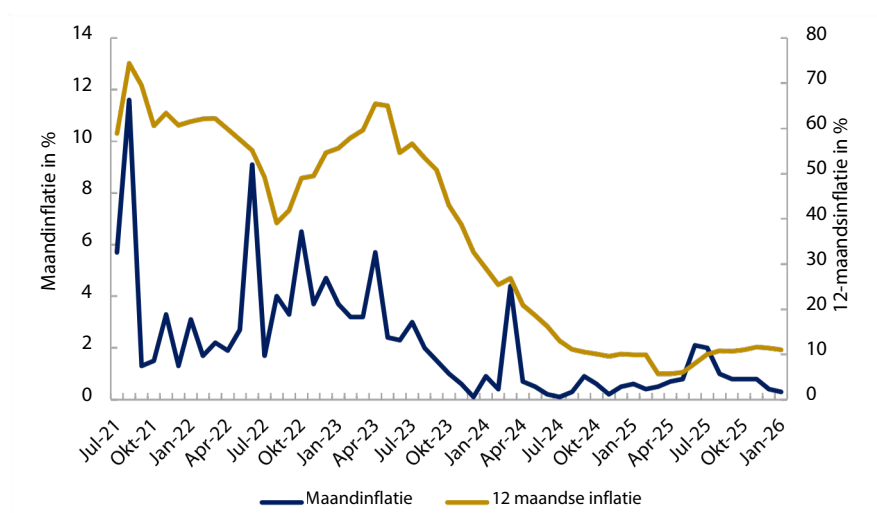
# Inflatie

Inflatie is een stijging van het gemiddeld prijsniveau van goederen en diensten in een bepaalde periode. Dit prijsniveau wordt maandelijks gemeten door het Algemeen Bureau voor de Statistiek (ABS) door middel van de consumentenprijsindex (CPI). De CPI is ingedeeld in 12 hoofdgroepen die onderverdeeld zijn in 32 subgroepen en volgt prijzen van 316 items.

De maandinflatie daalde verder in februari 2026 naar 0,2%, vergeleken met 0,3% in januari 2026 (Tabel 1a). De 12-maandsinflatie vertoonde eveneens een daling, van 11,0% naar 10,8% (Grafiek 1).

In februari 2026 werd de inflatie vooral veroorzaakt door prijsstijgingen in de hoofdgroepen *Transport en Overige Goederen en Diensten*, terwijl lagere prijzen in de hoofdgroep *Voeding en Niet-Alcoholische Dranken* deze stijging deels afvlaktten.

Figuur 1. De maand- en 12-maandsinflatie



Bron: Centrale Bank van Suriname

Tabel 1a. Inflatie per hoofdgroep in januari en februari 2026\*

Hoofdgroepen	Maandinflatie		12-Maandsinflatie	
	januari 2026	februari 2026	januari 2026	februari 2026
	(in%)		(in%)	
<b>1. Voeding en Niet-Alcoholische Dranken</b>	-0,2	<b>-0,3</b>	7,1	7,9
2. Alcoholische Dranken en Tabak	1,4	0,4	20,1	13,9
3. Kleding en Schoeisel	0,3	0,0	8,6	8,3
4. Huisvesting en Nutsvoorzieningen	1,1	0,0	19,0	17,3
5. Woninginrichting	0,1	-0,1	9,5	8,2
6. Gezondheidszorg	0,0	0,0	57,8	57,7
<b>7. Transport</b>	-1,9	<b>1,4</b>	1,9	2,0
8. Communicatie	0,1	0,0	3,4	3,4
9+10. Recreatie, Cultuur en Onderwijs	1,0	0,2	10,7	10,6
11. Buitenshuis Eten	0,8	0,9	10,5	11,3
<b>12. Overige Goederen en Diensten</b>	2,8	<b>0,7</b>	10,9	11,3
<b>CPI</b>	<b>0,3</b>	<b>0,2</b>	<b>11,0</b>	<b>10,8</b>

Bron: Algemeen Bureau voor de Statistiek en Centrale Bank van Suriname

\*Bij handmatig calculeren kunnen zich afrondingsverschillen voordoen.



Tabel 1b. Bijdrage hoofdgroepen aan inflatie in februari 2026\*

Hoofdgroepen	Gewicht (in %)	Maandinflatie	12-Maandsinflatie
		Bijdrage (in procentpunt)	
<b>1. Voeding en Niet-Alcoholische Dranken</b>	<b>31%</b>	<b>-0,1</b>	2,7
2. Alcoholische Dranken en Tabak	2%	0,0	0,3
3. Kleding en Schoeisel	4%	0,0	0,2
4. Huisvesting en Nutsvoorzieningen	23%	0,0	4,3
5. Woninginrichting	5%	0,0	0,4
6. Gezondheidszorg	5%	0,0	1,1
<b>7. Transport</b>	<b>12%</b>	<b>0,2</b>	0,3
8. Communicatie	4%	0,0	0,1
9+10. Recreatie, Cultuur en Onderwijs	3%	0,0	0,3
11. Buitenshuis Eten	1%	0,0	0,1
<b>12. Overige Goederen en Diensten</b>	<b>9%</b>	<b>0,1</b>	1,0
<b>Som van de bijdrage per hoofdgroep</b>	<b>100%</b>	<b>0,2</b>	<b>10,8</b>

Bron: Algemeen Bureau voor de Statistiek en Centrale Bank van Suriname  
 \*Bij handmatig calculeren kunnen zich afrondingsverschillen voordoen.

De bijbehorende subgroepen met de grootste bijdrage zijn weergegeven in tabel 2. Hieronder volgen enkele mogelijke verklaringen die hebben bijgedragen aan de inflatie in februari 2026.

Binnen hoofdgroep nr. 7 (Transport) stegen de prijzen in de subgroep *Operatie, Onderhoud en Reparatie van Transportmiddelen* met 2,3%. De gemiddelde prijs per liter ongelode benzine (Unleaded) steeg van SRD 43,17 in januari 2026 tot SRD 43,82 in februari 2026 en de dieselprijs steeg eveneens van SRD 45,61 naar SRD 46,16. Deze prijsstijgingen kunnen worden toegeschreven aan hogere internationale olieprijsen vanwege aanhoudende geopolitieke spanningen en een beperkt mondiaal aanbod.

Onder hoofdgroep nr. 12 (Overige Goederen en Diensten) stegen de prijzen in de subgroep *Overige goederen en Diensten* met 0,7%.

Binnen hoofdgroep nr. 1 (Voeding en Niet-Alcoholische Dranken) daalden de prijzen in de subgroep *Vruchten en Groenten* met 3,2%. Deze afname is vooral toe te schrijven aan seizoenseffecten die inherent zijn aan de kleine droge tijd.

Tabel 2. Bijdrage subgroepen aan inflatie in februari 2026

Subgroepen	Inflatie (in %)	Bijdrage (in procentpunt)
Operatie, Onderhoud en Reparatie van Transportmiddelen	2,3	0,2
Overige Goederen en Diensten	0,7	0,1
Vruchten en Groenten	-3,2	-0,1

Bron: Algemeen Bureau voor de Statistiek en Centrale Bank van Suriname

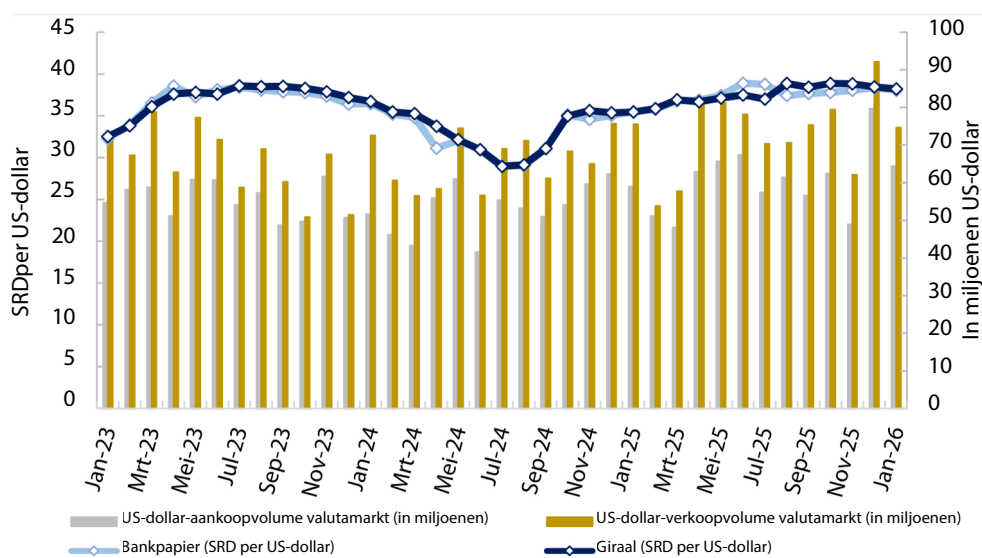
# Valutamarktontwikkelingen

Zowel binnen het US-dollarsegment als het eurosegment werd een neerwaartse beweging van de wisselkoersen waargenomen. De volumeontwikkelingen waren uiteenlopend van aard: in beide valuta's namen de aankoopvolumes af, terwijl de verkoopvolumes juist toenamen.

De door de Bank gehanteerde gewogen gemiddelde verkoopkoers voor US-dollars in contanten liet per eind februari

2026 een daling zien van 0,7% en kwam uit op SRD 37,784 ten opzichte van de voorgaande maand (Figuur 2). Ook in het girale verkeer werd een appreciatie genoteerd, waarbij de koers met 0,9% daalde tot SRD 37,883. Het aankoopvolume in de US-dollarsfeer nam af met 5,3% tot US\$ 61,0 miljoen, terwijl het verkoopvolume met 9,9% toenam tot US\$ 82,0 miljoen.

**Figuur 2. US-dollarverkoopkoers en US-dollarvolume valutamarkt**



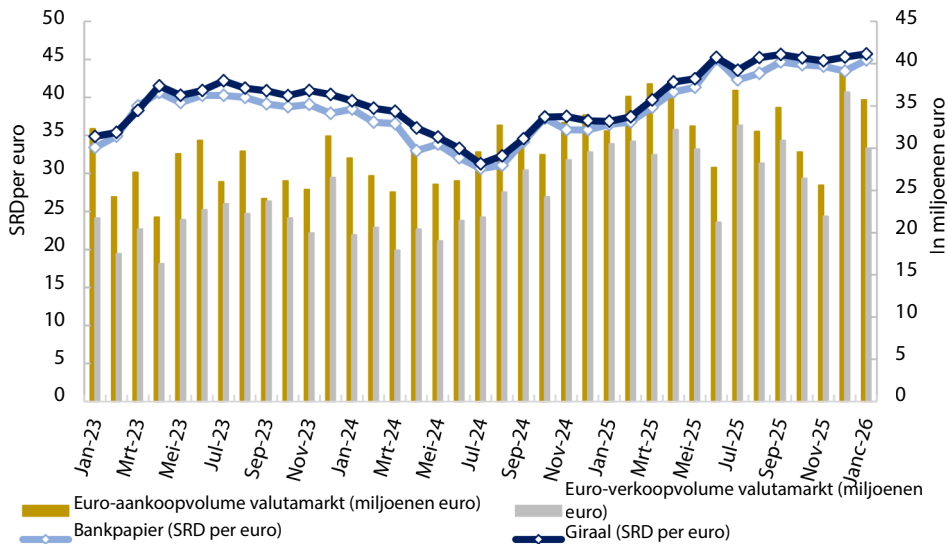
Bron: Centrale Bank van Suriname

Binnen het eurosegment liet de door de Bank gehanteerde verkoopkoers voor contante transacties in februari 2026 een daling zien van 3,0% ten opzichte van januari 2026 en kwam daarmee uit op SRD 43,590 (Figuur 3). Ook de girale verkoopkoers bewoog neerwaarts en nam met 2,3% af tot

SRD 44,661. Aan de volumezijde daalden de aankopen van euro's met 12,3% tot € 31,3 miljoen, terwijl de verkoopvolumes een sterke toename vertoonden en stegen met 830% tot € 32,5 miljoen.



**Figuur 3. Euroverkoopkoers en Eurovolume valutamarkt**

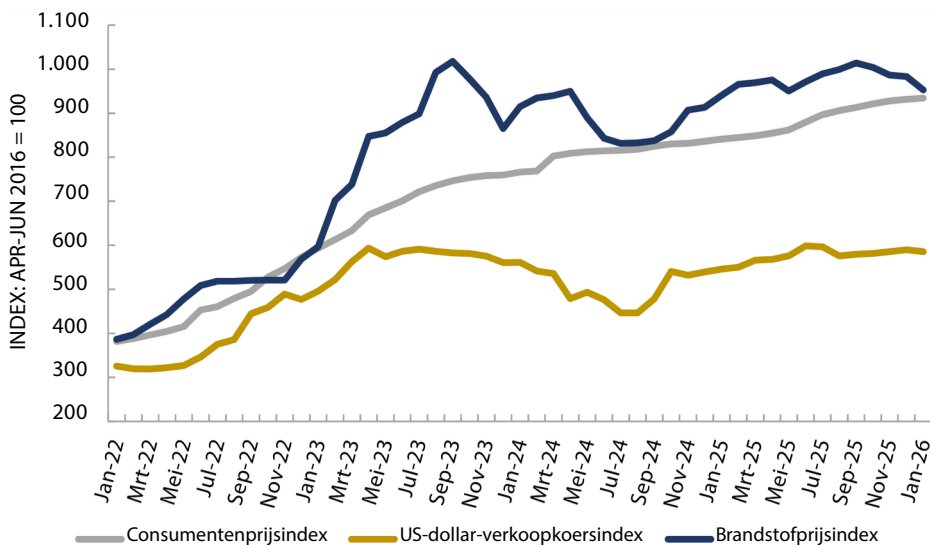


Bron: Centrale Bank van Suriname

Figuur 4 toont de ontwikkeling van de CPI, de index van de USD-verkoopkoers en de brandstofprijnsindex over de periode februari 2022 tot en met februari 2026. De stijging van de brandstofprijzen oefende een opwaartse druk uit op

het prijsniveau, maar dit effect werd deels gecompenseerd door de daling van de wisselkoers. Hierdoor bleef de doorwerking op de inflatie beperkt.

**Figuur 4. CPI, US-dollarverkoopkoersindex en brandstofprijnsindex**  
(apr-jun 2016=100)



Bron: Centrale Bank van Suriname en Algemeen Bureau voor de Statistiek

# Ontwikkeling ruime SRD liquiditeitenmassa en SRD kredietverlening

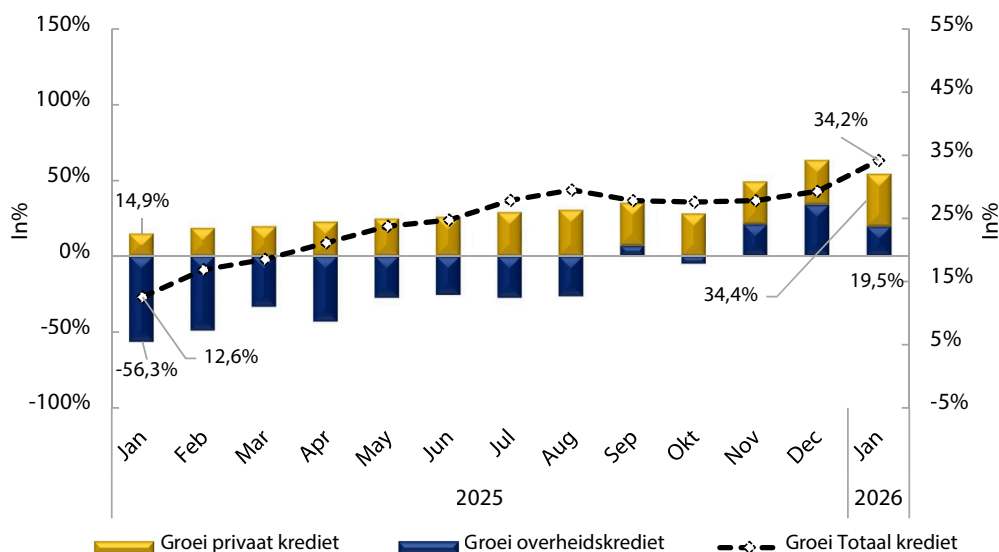
De SRD-liquiditeitenmassa in ruime zin (SRD-M2) vertoonde in februari 2026 een toename van 0,3% tot SRD 38.440,1 miljoen. De jaar-op-jaar mutatie registreerde een groei van 27,2%. De maand-op-maand mutatie van SRD-M2 was voornamelijk het gevolg van de ontwikkelingen in de SRD-kredietverlening.

Ten opzichte van de vorige maand groeide de totale SRD-kredietverlening met 2,5% tot SRD 17.189,0 miljoen. Deze stijging was het resultaat van een toename van zowel het overheids- als privaatkrediet. De kredietverlening ten behoeve van de overheid groeide met 9,2% (SRD 17,8 miljoen), gedreven door een toename van de debetstanden bij enkele commerciële banken. Tevens noteerde de private sector een stijging van 2,4% (SRD 396,8 miljoen).

Deze stijging in de private kredieten is uitgesplitst naar economische activiteiten zichtbaar in de woningbouw voor particulieren, de rijstteelt en leningen aan huishoudens.

Figuur 5 weergeeft het verloop van de SRD-kredietverlening op jaarbasis. De jaar-op-jaar mutatie van de totale SRD-kredietverlening bedroeg SRD 4.295,1 miljoen (33,3%). De kredieten aan de particuliere sector stegen met 33,1%, terwijl de kredieten aan de overheid met 50,5% toenamen. De toename in de private kredieten was merkbaar in de leningen aan huishoudens, gevolgd door de woningbouwsector en de dienstverlenende sector. De stijging in de kredieten aan de overheid kwam door de toename van de debetstand bij enkele commerciële banken.

**Figuur 5. Ontwikkeling van de cumulatieve SRD-kredietverlening op jaarbasis**



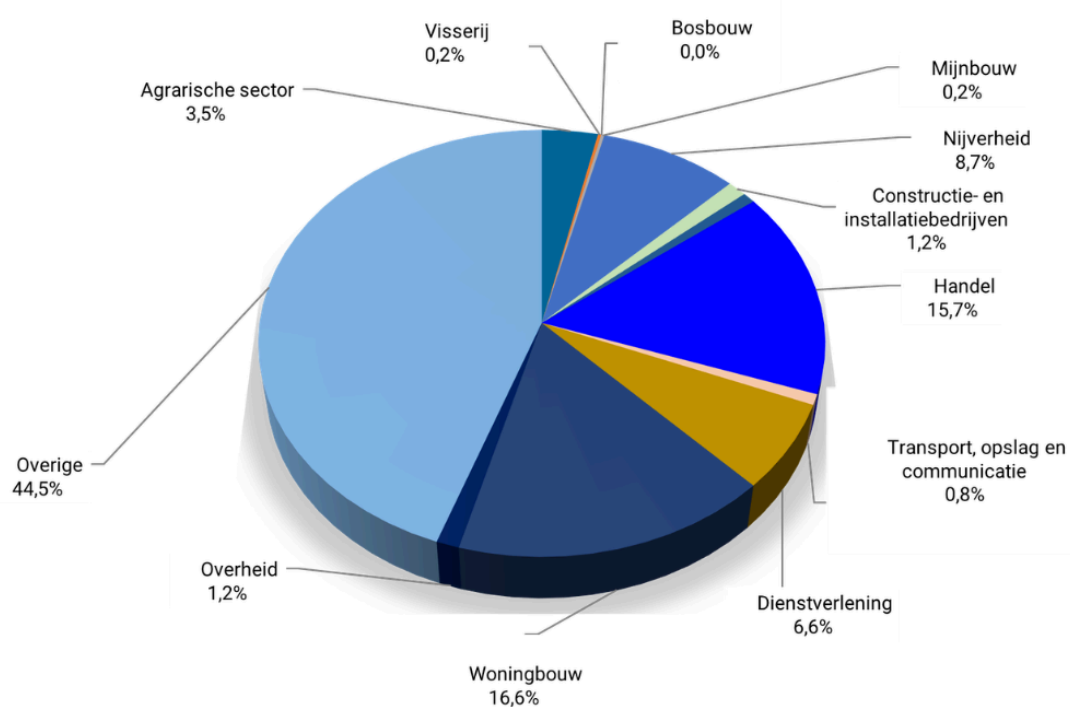
Bron: Centrale Bank van Suriname  
Noot: Voorlopige cijfers voor februari 2026



In figuur 6 wordt het sectorale aandeel van de totale SRD-kredietverlening in februari 2026 afgebeeld. De kredietgroei was waarneembaar in de woningbouw sector met een aandeel van 16,6% (groei: 3,7%), de landbouwsector met een

aandeel van 2,8% (groei: 2,8%). Daarnaast was de kredietgroei ook te merken in de post "overige" met een aandeel van 44,5% (groei: 2,2%).

**Figuur 6. Aandeel sectorale kredietverlening in februari 2026**



Bron: Centrale Bank van Suriname  
 Noot: Voorlopige cijfers voor februari 2026



# De openmarktoperaties

In februari 2026 heeft de Bank de wekelijkse veilingen van Termijndeposito's (TD's) voor de algemene banken voortgezet. Deze monetaire operaties zijn gericht op het verminderen van de overtollige liquiditeit binnen het bancaire systeem. De maximale rentepercentages voor de TD-instrumenten met looptijden van één week, één maand en drie maanden, die in juni 2025 zijn ingevoerd, bleven gedurende de verslagperiode ongewijzigd.

Het door de Bank aangekondigde totale OMO-volume voor de TD-veilingen in februari 2026 bedroeg SRD 5.700 miljoen. De algemene banken boden gezamenlijk SRD 4.757 miljoen aan, wat een afname van 8,7% betekende ten opzichte van het aangeboden volume in januari 2026. Het volledige aangeboden bedrag werd door de Bank toegewezen, zijnde 16,5% lager dan het vooraf aangekondigde volume. In februari 2026 vertoonden de gewogen gemiddelde toegewezen rentevoeten voor de TD-instrumenten met een looptijd van één week en één maand een stijgende tendens, terwijl de rente op het drie-maandsinstrument onveranderd bleef ten opzichte van januari 2026.

De totale rentekosten verbonden aan de monetaire operaties in de vorm van termijndeposito's (TD's) bedroegen in februari 2026 SRD 48,3 miljoen. Dit komt neer op een toename van 14,9% ten opzichte van januari 2026. In dezelfde maand heeft de Bank, uit hoofde van aflossing en rentebetalingen op de uitstaande TD's en Centrale Bank Certificates (CBC's), in totaal SRD 4,5 miljard uitgekeerd.

De in februari 2026 betaalde rente vertegenwoordigde daarmee 0,4% van de gerealiseerde SRD-M0 per ultimo februari 2026.

De ontwikkelingen van de overtollige liquiditeiten in het bankensysteem en het effect op de basisgeldhoeveelheidsdoelstelling (SRD-M0-doelstelling) in februari 2026 waren als volgt:

Per februari 2026 waren de overtollige liquiditeiten in het bankensysteem gedaald met SRD 419,- miljoen naar SRD 1.687,8 miljoen ten opzichte van januari 2026. De factoren die hebben bijgedragen aan de afname van de overtollige liquiditeiten zijn o.a.:

- Een toename van de netto OMO-voorraad met SRD 406,5 miljoen.
- Een toename van de verplichte kasreserves (required reserves) en 5% SNEPS-verplichtingen voor totaal SRD 196,1 miljoen.
- Een toename van de bankbiljetten in omloop met SRD 19,- miljoen.

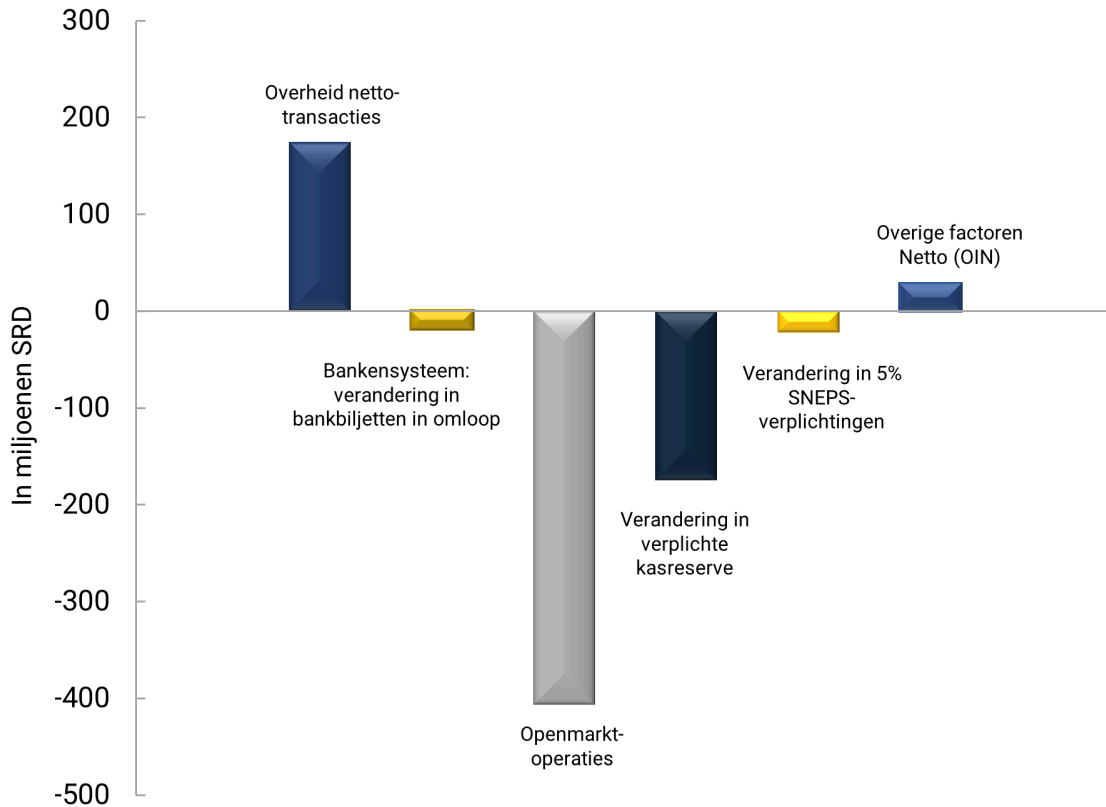
De overige autonome factoren, die een verdere afname van de overtollige liquiditeiten hebben beperkt, zijn:

- Een afname van de overheidstegoeden bij de Bank als gevolg van netto overheidsuitgaven met SRD 174,6 miljoen.
- De overige nog te verklaren factoren (OIN) groot SRD 28,- miljoen.



**Figuur 7: De oorzaken van de verandering in de overtollige liquiditeiten  
(1 februari 2026 - 28 februari 2026)**

(in miljoenen SRD)



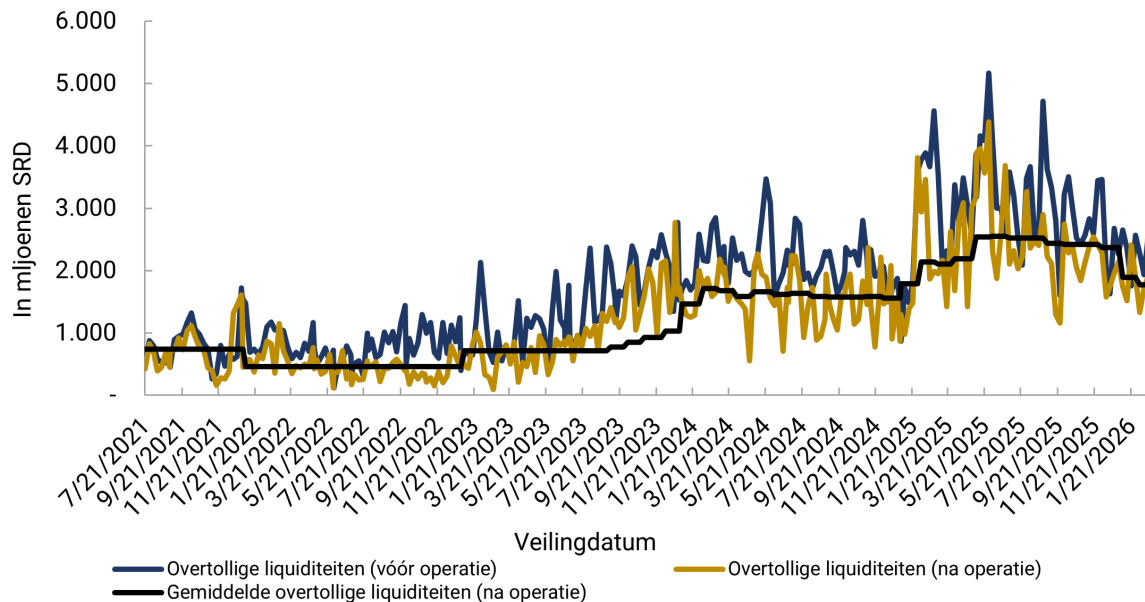
Bron: Centrale Bank van Suriname

De gemiddelde overtollige liquiditeiten vóór en na de operaties bedroegen in februari 2026 respectievelijk SRD 2.388,4 miljoen en SRD 1.644,3 miljoen. Het laagst waargenomen niveau van de overtollige liquiditeiten na operatie bedroeg SRD 1.327,7 miljoen. De gemiddelde overtollige liquiditeiten, na operatie, namen in februari 2026 met 30,0% af ten opzichte van januari 2026. (Figuur 8).

De gemiddelde participatieratio van de algemene banken tijdens de wekelijkse TD-veilingen, bedroeg 67,5%. Dit is een toename van 7,5 procentpunt ten opzichte van januari 2026. De gemiddelde participatieratio voor die maand was gelijk aan 60,0%.



**Figuur 8: De stand van de overtollige liquiditeiten vóór operatie en na operatie**



Bron: Centrale Bank van Suriname

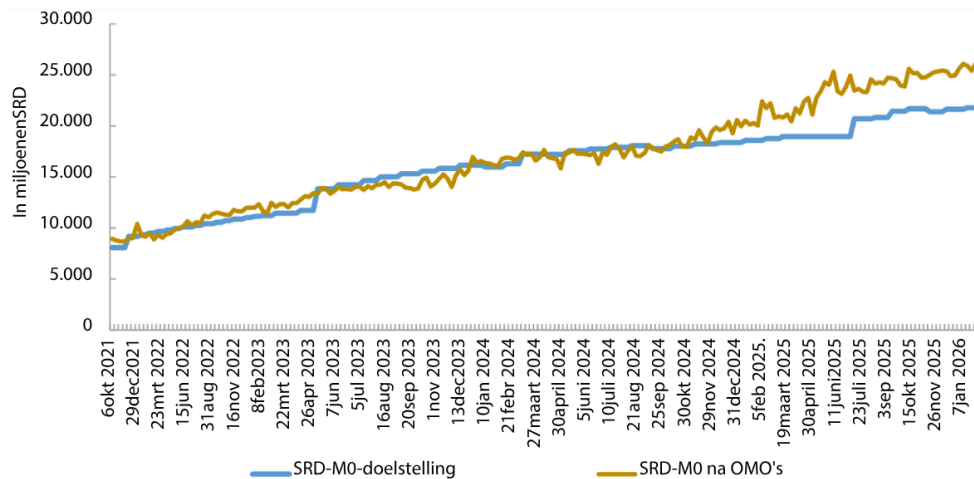


# De ontwikkeling van de basisgeldhoeveelheid en het targetpad

Ultimo februari 2026 bedroeg de SRD-M0, na operatie SRD 25.762,4 miljoen<sup>2</sup>. Dit niveau lag 17,7% boven de vastgestelde SRD-M0 doelstelling voor die maand, welke SRD 21.895,1 miljoen bedroeg. De afwijking van de gerealiseerde SRD-M0 ten opzichte van het targetpad is voornamelijk toe

te schrijven aan de afname van de overheidstegoeden bij de Bank als gevolg van netto overheidsuitgaven. Ultimo februari 2026 is SRD-M0 met 0,7% gedaald ten opzichte van januari 2026.

Figuur 9: SRD-M0 targetpad (in miljoenen SRD)



Bron: Centrale Bank van Suriname

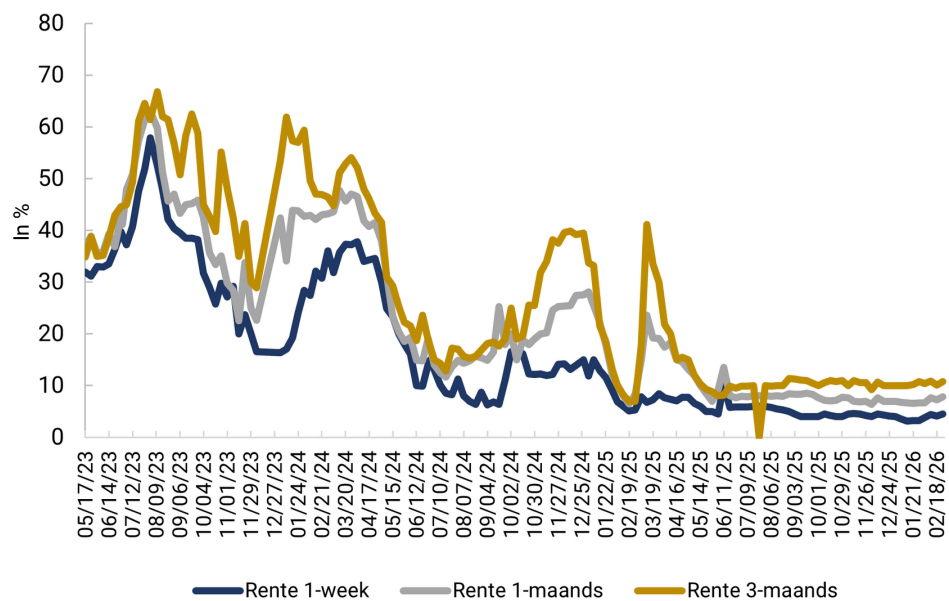
<sup>2</sup> Dit betreft de SRD-M0 ruime definitie

# De renteontwikkeling

Vergeleken met januari 2026 is in februari 2026 de rente van het 1-weeks TD-instrument (OMO-rente) met 1,3 procentpunt gestegen tot 4,5% per jaar, van het 1-maands TD-instrument is met 1,1 procentpunt gestegen tot 7,8% per jaar en van het 3-maands TD-instrument is constant gebleven op 10,8% per jaar (Figuur 10).

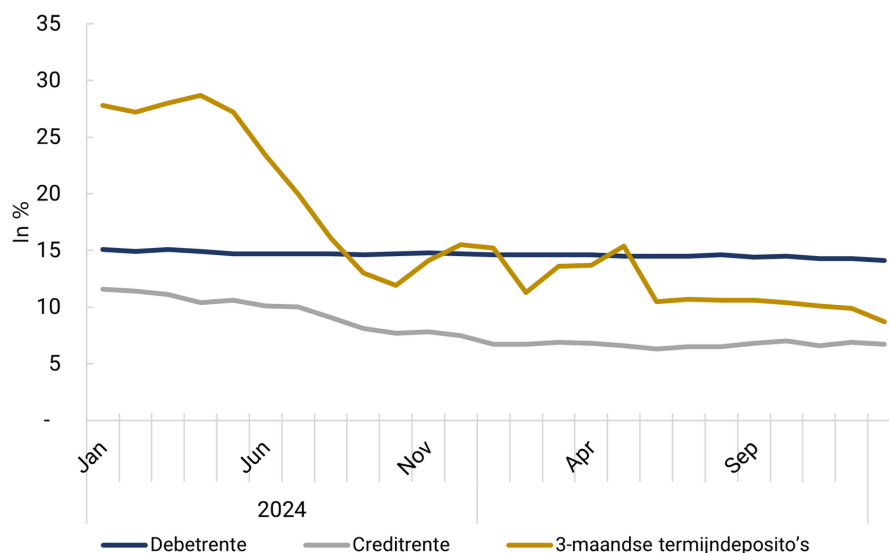
De correlatie tussen de 3-maandse TD-rente en de 3-maandse bancaire TD-rente bedraagt 0,4, wat wijst op een beperkte samenhang tussen deze rentetarieven. De bancaire depositorente, met name de 3-maandse TD-rente, is in februari 2026 met 0,4 procentpunt gestegen ten opzichte van januari 2026. De kredietrente is per februari 2026 constant gebleven vergeleken met januari 2026.

**Figuur 10. De renteontwikkeling februari 2026 (in%)**



Bron: Centrale Bank van Suriname

**Figuur 11: De renteontwikkeling bij de banken**



Bron: Centrale Bank van Suriname

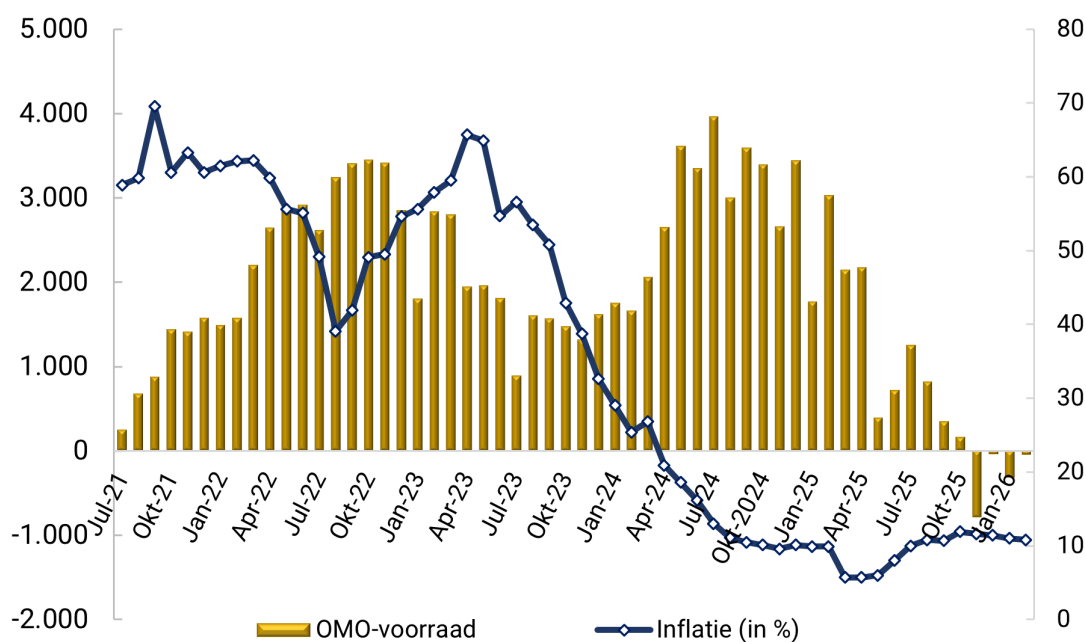
# De effectiviteit van de OMO's

De netto-OMO voorraad is ultimo februari 2026 toegenomen, van negatief SRD 316,6miljoen naar negatief SRD 50,7 miljoen. Dit wijst erop dat de Bank in de verslagmaand per saldo meer overtollige SRD-liquiditeiten uit het bancaire systeem heeft onttrokken via de wekelijkse veilingen van termijndeposito's (zie Figuur 12).

De gemiddelde vrije reserves van de banken na uitvoering van de monetaire operaties namen in februari 2026 af met SRD 249,0 miljoen, oftewel 13,2%, en kwamen uit op SRD 1.768,8 miljoen. In januari 2026 bedroegen deze reserves nog SRD 1.893,3 miljoen.

Sinds de introductie van de openmarktoperaties in juli 2021 bedragen de gemiddelde vrije reserves na operatie per eind februari 2026 circa SRD 1.290,0 miljoen. Dit niveau ligt ruim 100,0% hoger dan de netto-OMO-voorraad per dezelfde periode. De jaarinflatie bedroeg per eind februari 2026 10,8%, wat een daling betekent van 0,2 procentpunt ten opzichte van januari 2026, toen de inflatie 11,0% beliep.

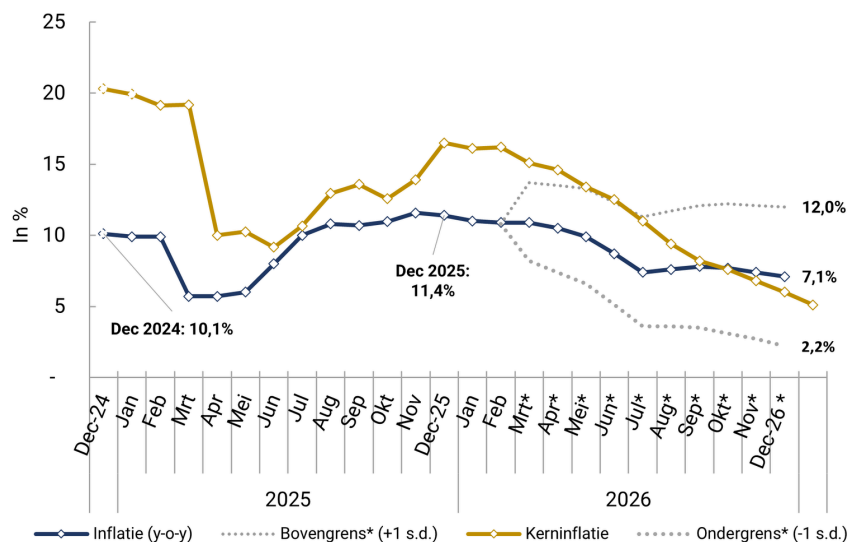
**Figuur 12: Jaar-op-jaar inflatie (in %) en afrohoeveelheid van SRD-liquiditeiten (in miljoenen SRD)**



Bron: Centrale Bank van Suriname

# Inflatieprojecties<sup>3</sup>

Figuur 13: 12-Maandse inflatieontwikkeling en -schatting (%)



Bron: Algemeen Bureau voor de Statistiek (ABS) en Centrale Bank van Suriname (CBvS).

\* Projecties CBvS.

Noot: deze projecties zijn voortdurend aan wijzigingen onderhevig, vanwege zowel binnenlandse maatregelen en ontwikkelingen, als ook buitenlandse ontwikkelingen.

In de kerninflatie zijn de meest volatiele categorieën met name 'Voeding & Niet-Alcoholische Dranken' en 'Transport' niet meegenomen.

De jaareinde inflatieprojectie voor december 2026 blijft ongewijzigd op 7,1%. De inflatie kan liggen tussen 2,2% (ondergrens) en 12,2% (bovengrens). De inflatie in 2026 zal naar verwachting voornamelijk worden gedreven door hogere pomprijzen als gevolg van het conflict in het Midden-Oosten, met mogelijke doorwerkingseffecten naar andere sectoren van de economie. Daarnaast wordt ook verwacht dat kookgastariefverhogingen per kwartaal ook een drijver van de inflatie zullen zijn.

De volgende veronderstellingen zijn meegenomen bij de inflatieraming in maart 2026:

- Subsidie-afbouw van nutsvoorzieningen met als doel te komen tot marktconforme prijs voor kookgas.
- Tariefsverhogingen van kookgas in 2026<sup>4</sup> (juni en september).
- Het beleid van monetaire verkrapping blijft gehandhaafd.
- De door de overheid op 25 maart 2026 ingevoerde prijsplafonds ("Price cap") voor brandstoffen worden verondersteld ongewijzigd te blijven gedurende de rest

van het jaar. Dit impliceert dat de pomprijzen voor diesel en unleaded respectievelijk op SRD 53,27 en SRD 48,32 gehandhaafd blijven.

- In maart apprecieerde de SRD ten opzichte van de US-dollar en euro met gemiddeld 2,3%. Voor de rest van het jaar wordt in de projecties rekening gehouden met enige stijging van de gemiddelde wisselkoersen.
- Internationale voedselprijzen blijven gehandhaafd op het niveau van het laatst gerealiseerde cijfer van februari 2026.
- In de hoofdgroep 'Voeding en Niet-alcoholische Dranken' zullen de prijzen van groenten en fruit naar verwachting in maart lichtelijk dalen als gevolg van gunstige klimatologische omstandigheden.

De kerninflatie van december 2026 wordt geschat op 5,1%. In de kerninflatie zijn de meest volatiele hoofdcategorieën, met name 'Voeding en Niet-alcoholische Dranken' en 'Transport', buiten beschouwing gelaten.

<sup>3</sup> De CBvS maakt inflatieprojecties op basis van de ontwikkeling van de lokale wisselkoersen, lokale pomprijzen en de wereldmarktprijzen voor olie en voeding.

<sup>4</sup> De prijsverhoging maakt deel uit van een eerder aangekondigd beleidstraject waarbij de overheid de subsidie op kookgas geleidelijk afbouwt. Sinds september 2023 wordt de prijs van een gascilinder elk kwartaal verhoogd, met als doel de prijs geleidelijk dichterbij de werkelijke marktwaarde te brengen (<https://www.srherald.com/suriname/2026/03/04/kookgas-opnieuw-duurder-in-suriname-prijs-28-lbs-cilinder-stijgt-naar-srd-47250/>)



De maandinflatieprojectie voor maart 2026 bedraagt 0,6%. Naar verwachting zullen de hoofdgroepen 'Transport' en 'Huisvesting en Nutsvoorzieningen' de maandinflatie voornamelijk aandrijven. Binnen de hoofdgroep 'Transport' worden prijsstijgingen verwacht als gevolg van hogere pompprijzen, met een gemiddelde toename van 7,0%, voortvloeiend uit stijgende internationale olieprijsen als gevolg van de oorlog in het Midden-Oosten. Daarnaast worden binnen de hoofdgroep 'Huisvesting en Nutsvoorzieningen' eveneens prijsstijgingen verwacht, als gevolg van kookgastariefverhogingen die per kwartaal plaatsvinden. Daarentegen zal de appreciatie van de SRD ten opzichte van de US-dollar en euro met gemiddeld 2,3% een neerwaartse druk uitoefenen op de inflatie.

Aan deze inflatieschatting zijn opwaartse en neerwaartse risico's verbonden.

Opwaartse risico's:

- verhoogde overheidsbestedingen en particuliere bestedingen kunnen leiden tot een verhoogde vraag naar vreemde valuta en daarmee een opwaartse druk uitoefenen op de wisselkoers;

- verdere escalatie van geopolitieke spanningen in de regio kan leiden tot verstoringen in de internationale en regionale handels- en energiestromen. Dit kan resulteren in hogere internationale energieprijzen en hogere importinflatie;
- Toenemende mondiale beleidsonzekerheid, als gevolg van dreigende handelsbeperkingen, sancties en protectionistische maatregelen aangekondigd door de Verenigde Staten richting diverse landen, kan leiden tot hogere invoerprijzen en een verslechtering van de internationale handelscondities.

Neerwaartse risico's:

- wereldwijde groeivertraging of wereldwijde recessie vanwege verstoringen in het handelsverkeer;
- appreciatie van de Surinaamse dollar op de binnenlandse valutamarkt.

**Centrale Bank van Suriname**  
**Directoraat Monetaire Zaken**



Centrale Bank van Suriname

[www.cbvs.sr](http://www.cbvs.sr)