




Analyse valutamarktontwikkelingen

Week 31

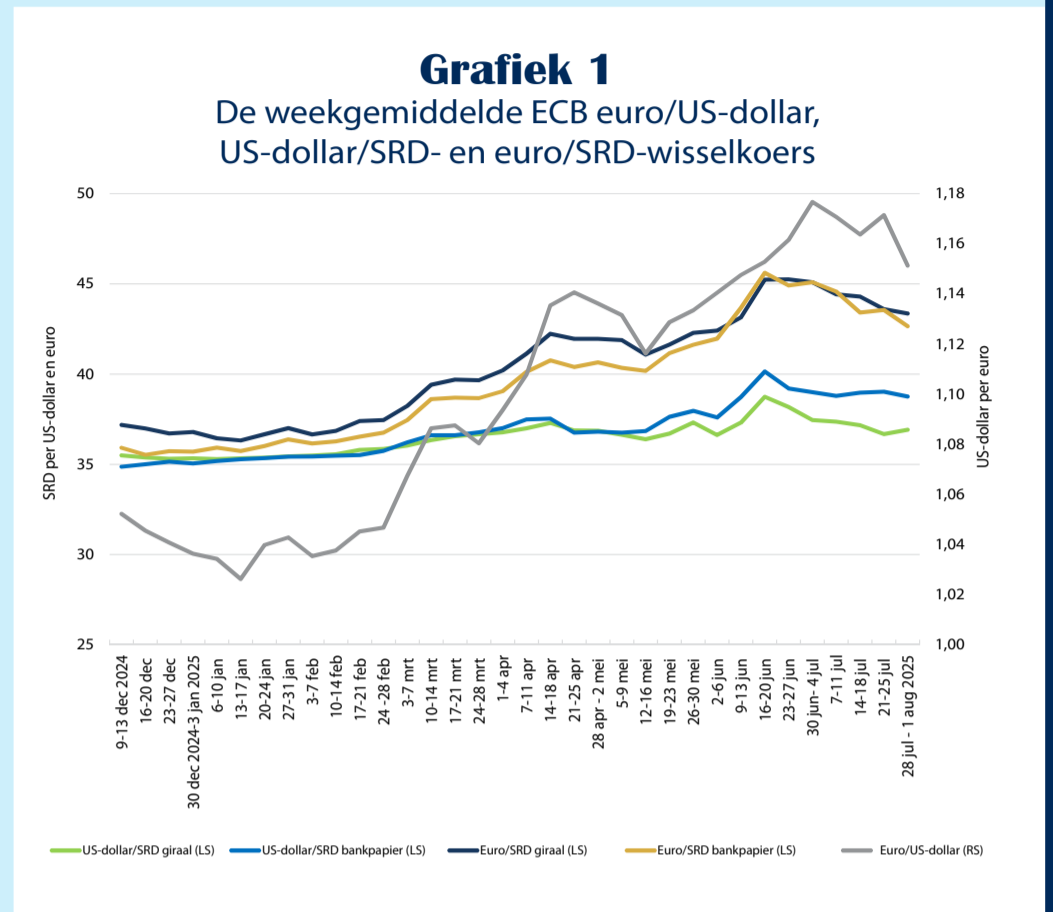
28 juli - 1 aug 2025



De wisselkoersen

De euro/US-dollar-wisselkoers van de Europese Centrale Bank (ECB) en lokale euro- en US-dollar-koersnoteringen

1. De euro/US-dollar-wisselkoers van de ECB is gedurende 28 juli - 1 augustus 2025 gedaald met 1,7% tot een weekgemiddelde van USD 1,151 per euro in vergelijking met de week daarvoor.
2. De marktpartijen op de internationale valutamarkten reageerden in het voordeel van de US-dollar nadat de Federal Reserve de beleidsrente ongewijzigd liet op 4,25%-4,50%, ondanks de politieke druk om te verlagen.
3. Daarnaast groeide de Amerikaanse economie in het tweede kwartaal van 2025 met 3%, wat boven de verwachting van marktpartijen lag en de aantrekkingskracht van de US-dollar versterkte.
4. Op de binnenlandse valutamarkt was een appreciatie van de Surinaamse dollar ten opzichte van de US-dollar en de euro merkbaar, behalve in de girale US-dollarsfeer, waar een depreciatie werd genoteerd (Grafiek 1).
5. Op 24 juli 2025 veilde de Bank EUR 2 miljoen aan contante middelen onder de banken en de wisselkantoren, wat in deze week grotendeels werd afgewikkeld en resulteerde in een daling van de eurokoers voor bankpapier.

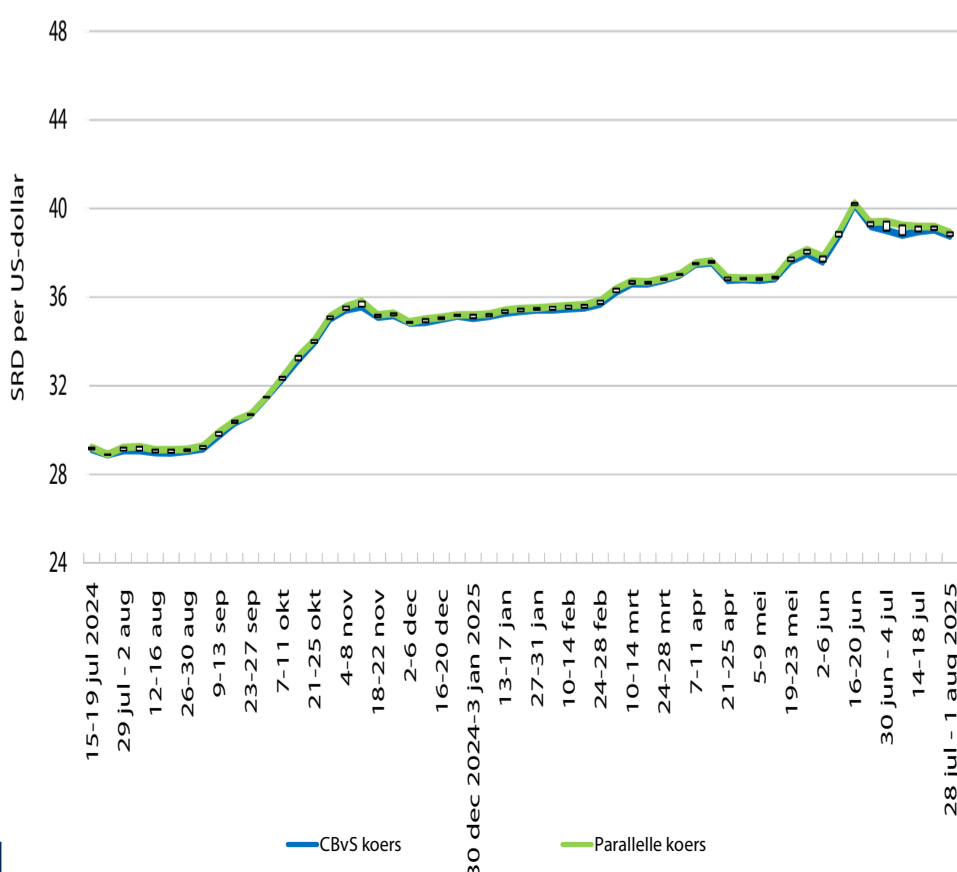


Het koersverloop van de binnenlandse valutamarkt

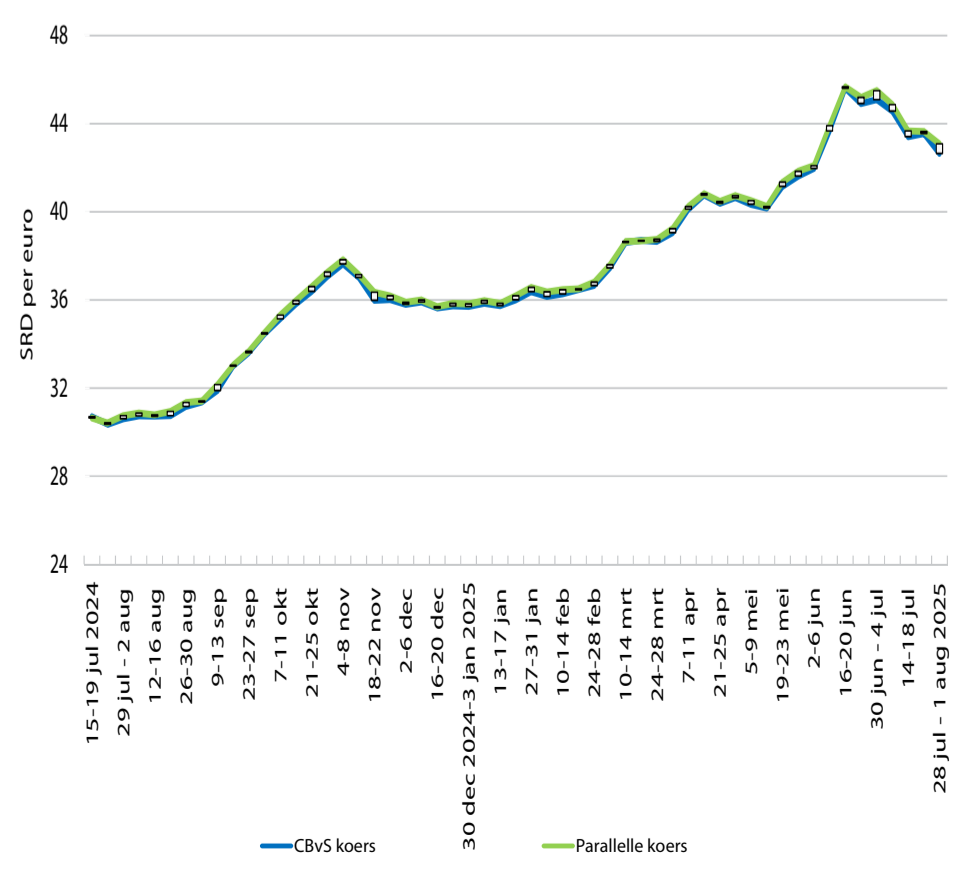
Op de binnenlandse valutamarkt zijn de volgende ontwikkelingen te melden:

1. De parallelle verkoopkoers voor cash US-dollar lag tussen SRD 38,75 en SRD 39,15. Het verschil tussen de gemiddelde US-dollar-verkoopkoers van de valutamarkt en de parallelle markt was in deze week 0,4% (Grafiek 2a).
2. De parallelle verkoopkoers voor de euro op de cashmarkt fluctueerde tussen SRD 42,50 en SRD 43,40. Het verschil tussen de gemiddelde euro-verkoopkoers van de valutamarkt en de parallelle markt was 1,0% (Grafiek 2b).

Grafiek 2a
De US-dollar-verkoopkoersen op weekbasis



Grafiek 2b
De euro-verkoopkoersen op weekbasis



- De girale US-dollar-verkoopkoers was 4,7% lager dan de contante verkoopkoers. In de week daarvoor was het verschil 6,0% (Grafiek 3a).
- In de eurosfeer was de girale euro-verkoopkoers 1,6% hoger dan de contante verkoopkoers. In de week daarvoor was het verschil 0,1% (Grafiek 3b).

Grafiek 3a

De weekgemiddelde US-dollar-verkoopkoers voor wissels en bankpapier



Grafiek 3b

De weekgemiddelde euro-verkoopkoers voor wissels en bankpapier



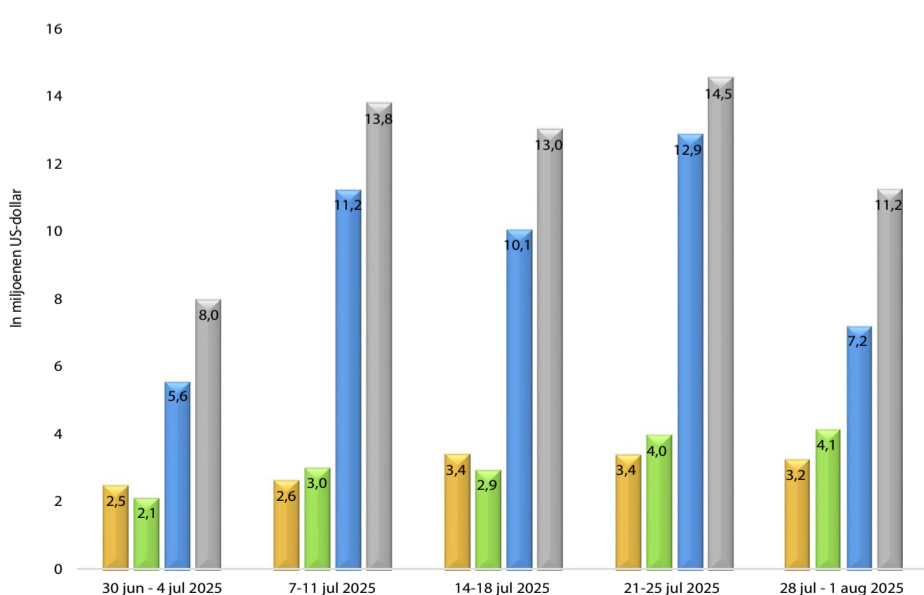
De volumes

De transactievolumes bij de banken en de wisselkantoren waren als volgt:

- De totale aankoopvolumes van US-dollar-bankpapier (cash) daalden tot USD 3,2 miljoen, terwijl de verkoopvolumes stegen tot USD 4,1 miljoen ten opzichte van de week daarvoor (Grafiek 4).
- In de overmakingensfeer daalden de aankoop- en verkoopvolumes tot respectievelijk USD 7,2 miljoen en USD 11,2 miljoen ten opzichte van de week daarvoor.
- In het eurosegment stegen de totale aankoop- en verkoopvolumes van bankpapier tot respectievelijk EUR 7,2 miljoen en EUR 4,5 miljoen in vergelijking met de week daarvoor (Grafiek 5).
- De totale aankoopvolumes in de overmakingensfeer stegen tot EUR 2,7 miljoen, terwijl de verkoopvolumes daalden tot EUR 3,9 miljoen ten opzichte van de week daarvoor.

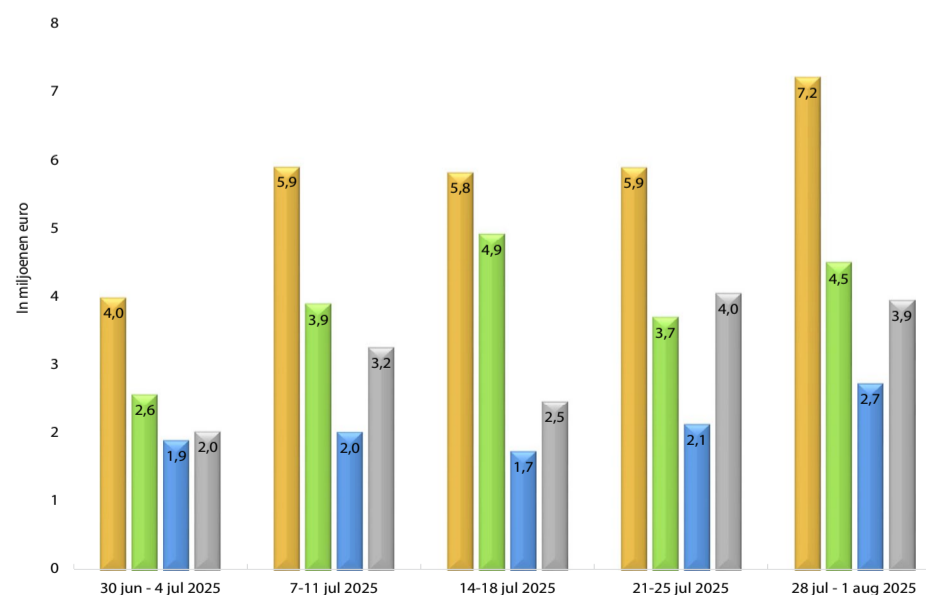
Grafiek 4

De US-dollar-volumes voor bankpapier en overmakingen van de banken en de wisselkantoren



Grafiek 5

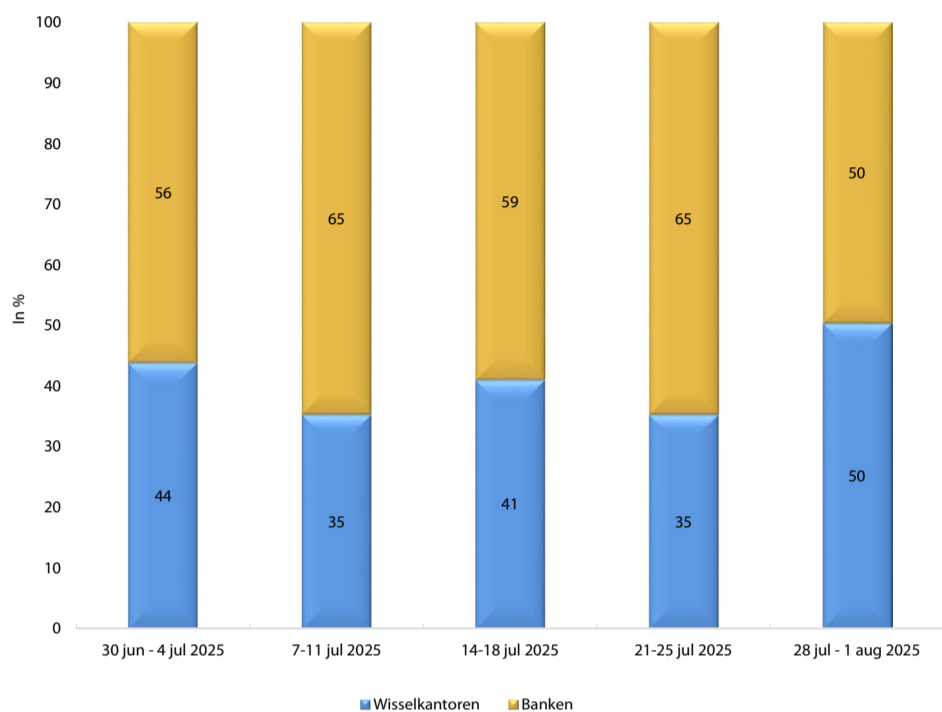
De euro-volumes voor bankpapier en overmakingen van de banken en de wisselkantoren



5. In de US-dollarsfeer was het marktaandeel van de banken en de wisselkantoren aan de aankoopzijde even groot, terwijl aan de verkoopzijde het marktaandeel van de banken met 60% het grootst was (Grafieken 6a en 6b).

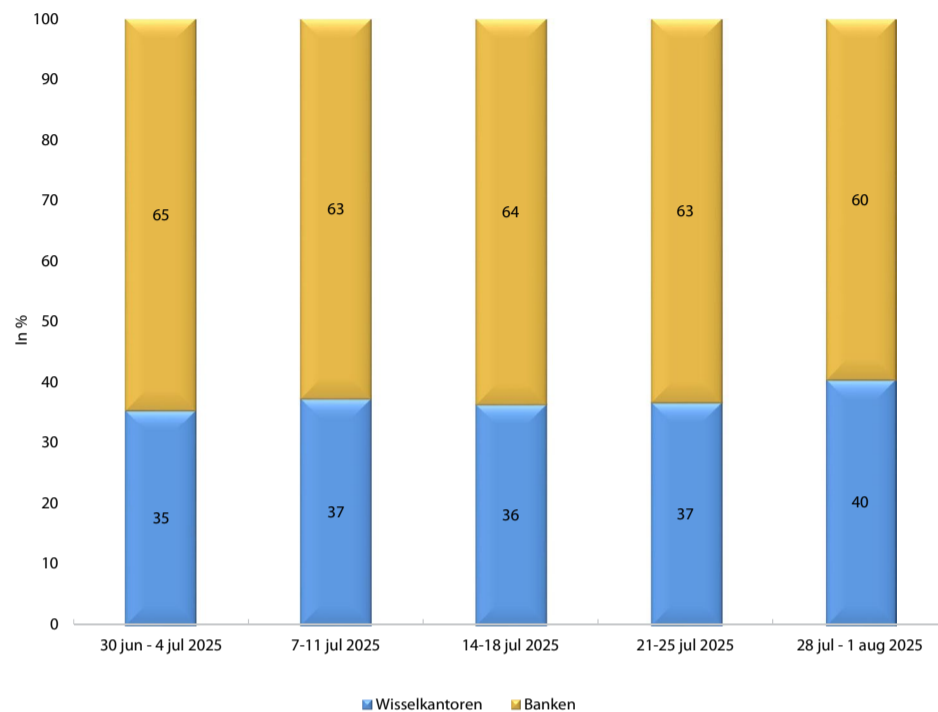
Grafiek 6a

Het marktaandeel van de banken en de wisselkantoren
(% van totale US-dollar-aankoopvolume)



Grafiek 6b

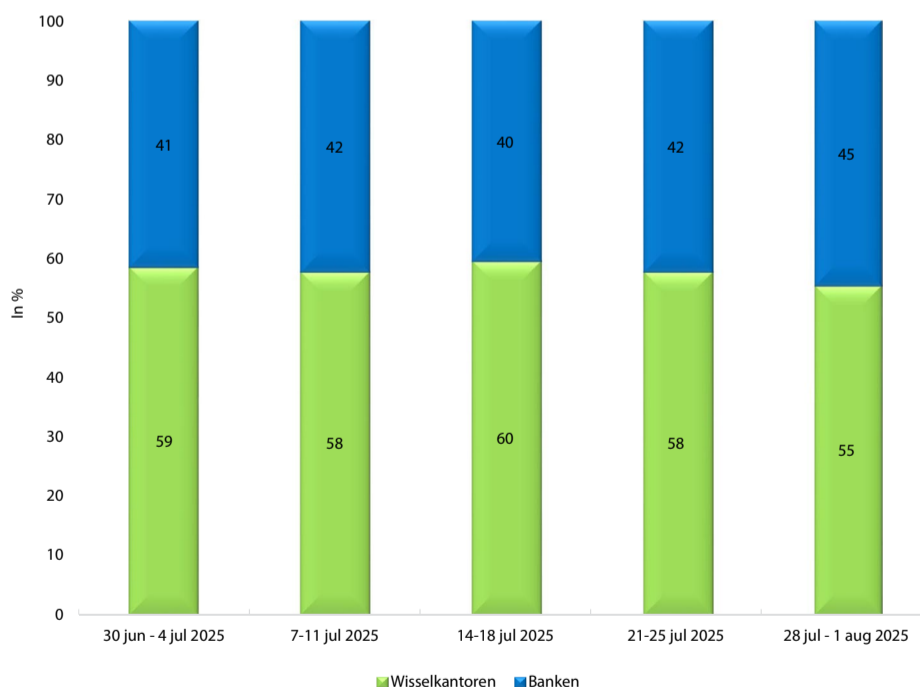
Het marktaandeel van de banken en de wisselkantoren
(% van totale US-dollar-verkoopvolume)



6. In de eurosfeer registreerden de wisselkantoren met 55% aan de aankoopzijde en 51% aan de verkoopzijde een groter marktaandeel dan de banken (Grafieken 7a en 7b).

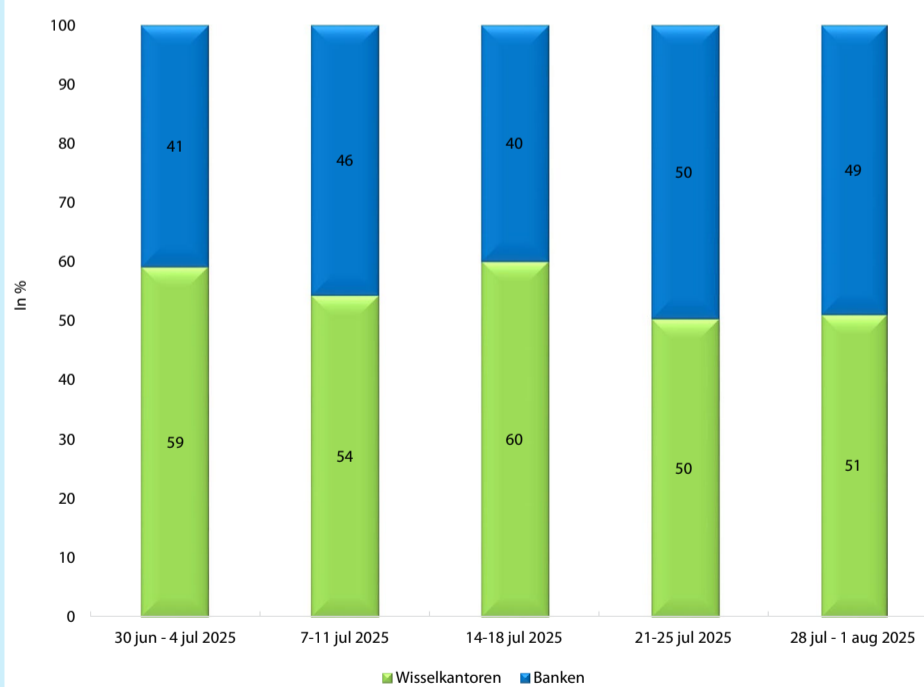
Grafiek 7a

Het marktaandeel van de banken en de wisselkantoren
(% van totale euro-aankoopvolume)



Grafiek 7b

Het marktaandeel van de banken en de wisselkantoren
(% van totale euro-verkoopvolume)



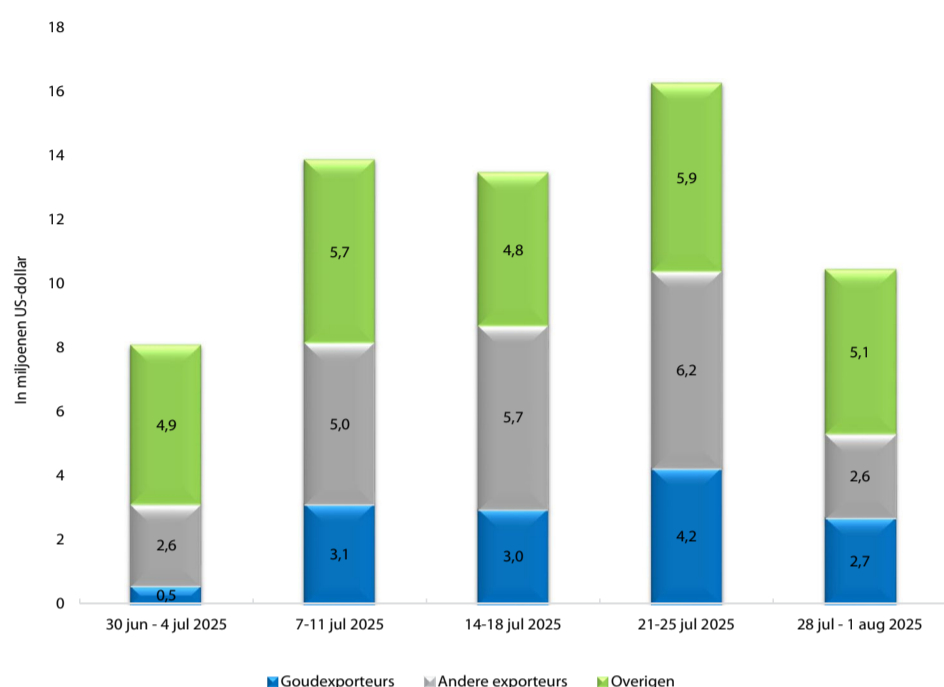
De cliëntenanalyse

1. In de week van 28 juli - 1 augustus 2025 werd 26% van de totale US-dollar-aankopen door de banken en de wisselkantoren gedaan bij goudexporteurs, inclusief de multinationals. Dit vertegenwoordigde een bedrag van USD 2,7 miljoen (Grafiek 8a).
2. Van 'Andere exporteurs' kochten de banken en wisselkantoren USD 2,6 miljoen.
3. Het aankoopvolume van 'Overigen' bedroeg USD 5,1 miljoen.

- Ruim 1% van de totale US-dollar-verkopen, zijnde USD 0,2 miljoen, betrof transacties met de oliemaatschappijen (Grafiek 8b).
- Circa 53% van de totale US-dollar-verkopen van de wisselkantoren en banken, welke USD 8,1 miljoen bedroeg, was afgewikkeld met 'Andere importeurs'.
- Een bedrag van USD 7,1 miljoen, zijnde 46% van de totale US-dollar-verkopen, werd verkocht aan 'Overigen'.
- De banken en wisselkantoren wikkelden EUR 9,8 miljoen af met 'Overigen', waarvan EUR 1,7 miljoen de afwikkeling van de toegewezen valutaveilingmiddelen betrof.

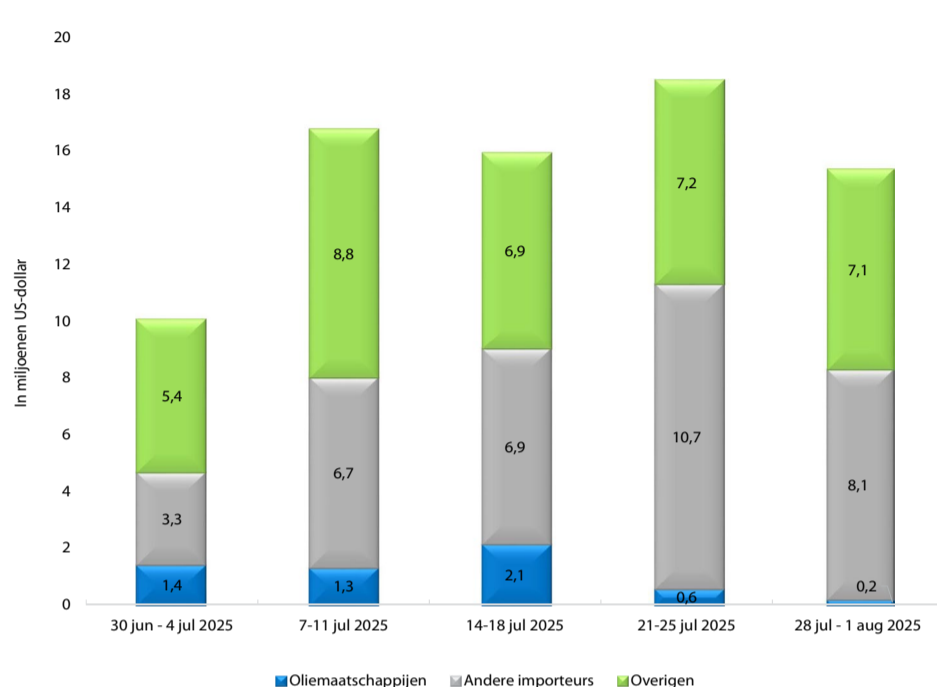
Grafiek 8a

De US-dollar-aankopen van de banken en de wisselkantoren naar type cliënt



Grafiek 8b

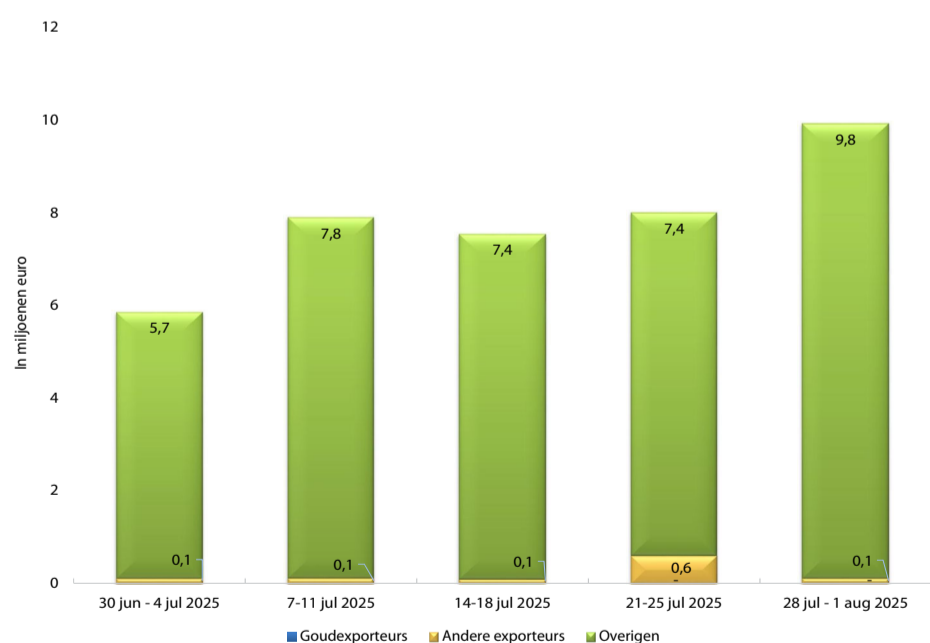
De US-dollar-verkoopvolumes van de banken en de wisselkantoren naar type cliënt



- Een bedrag van EUR 0,1 miljoen was afgewikkeld met 'Andere exporteurs' (Grafiek 9a).
- Van de totale euro-verkopen was EUR 3,2 miljoen met 'Andere importeurs' en EUR 5,2 miljoen met 'Overigen' afgewikkeld (Grafiek 9b).

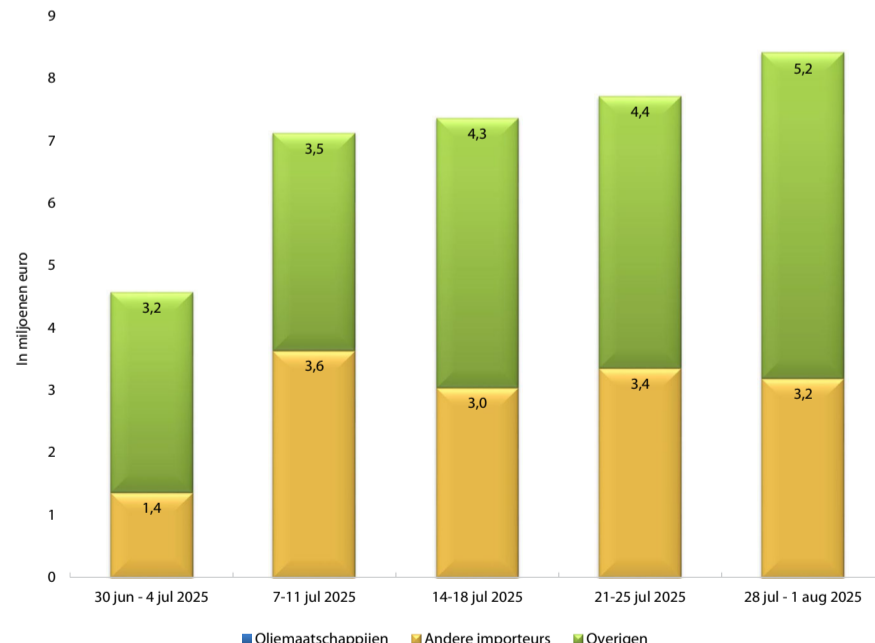
Grafiek 9a

De euro-aankopen van de banken en de wisselkantoren naar type cliënt



Grafiek 9b

De euro-verkoopvolumes van de banken en de wisselkantoren naar type cliënt



Slot

Ten opzichte van de voorgaande week apprecieerde de Surinaamse dollar ten opzichte van de US-dollar en de euro, behalve in de girale US-dollarsfeer, waar een depreciatie van de Surinaamse dollar werd geregistreerd. Het marktvolume daalde met 26% in de US-dollarsfeer, terwijl in de eurosfeer een stijging met 17% werd genoteerd ten opzichte van de week daarvoor.