



Suriname Economic Perception Index (SEPI)

Juli 2025

Introductie

In de periode 15 juli tot en met 31 juli 2025 heeft de Centrale Bank van Suriname haar halfjaarlijkse perceptiesurvey uitgevoerd. In de survey wordt het bedrijfsleven gevraagd naar hun visie op de huidige en verwachte ontwikkelingen van drie economische kerngrootheden, t.w. economische bedrijvigheid, algemeen prijspeil en US-dollar/SRD-wisselkoers. De huidige perceptie betreft het sentiment per januari 2025 over de tweede helft van 2024, terwijl de verwachtingen betrekking hebben op de eerste helft van 2025. De uitkomsten worden samengevat in de SEPI, die wordt berekend als het rekenkundig gemiddelde van deze percepties, namelijk de huidige index en de verwachtingsindex. De SEPI kan een waarde aannemen tussen 0 en 200, waarbij een waarde beneden 100 pessimisme en boven 100 optimisme aangeeft.

Van de 185 aangeschreven bedrijven heeft 57% aan de survey deelgenomen, waarvan de resultaten in dit rapport zijn samengevat. In het rapport worden de resultaten van de survey van juli 2025, hierna te noemen 'in juli 2025' geanalyseerd en vergeleken met de vorige survey van januari 2025, hierna te noemen 'in januari 2025'.

Algemeen

De SEPI is verder afgenomen van 68 in januari 2025 naar 55 in juli 2025 (zie Grafiek 1 en Tabel 1), het laagste niveau sinds juli 2023. De scherpe daling wijst op een negatief macro-economisch sentiment, vooral gedreven door de verslechterde perceptie van de wisselkoers en de inflatie. Tussen december 2024 en juni 2025 steeg de gemiddelde US-dollar-wisselkoers met circa 6%, terwijl de inflatie in die periode rond 5% bedroeg. Verwacht wordt dat de negatieve trend zich voortzet in de tweede helft van 2025.

Relatie tussen de Verwachte Index (VI) survey januari 2025 en Huidige Index (HI) survey juli 2025

In januari 2025 gaven de respondenten hun vooruitzichten voor de eerste helft van 2025 via de VI welke toen 74 bedroeg. In juli 2025 werd op dezelfde periode teruggeblikt middels de HI van slechts 46 (Grafiek 1). Dit resultaat laat zien dat het sentiment in juli 2025 aanzienlijk negatiever was dan in januari 2025 werd verwacht.

Tabel 1
Perceptieresultaten van de SEPI juli 2025

#	Economische grootheid	Respons		Resultaten	
		Positief	Negatief	Net Respons (P-N)	Index (P-N) +100
1	Huidige Economische Activiteit	26%	29%	-3	97
2	Verwachte Economische Activiteit	30%	16%	14	114
3	Huidig Prijspeil	2%	73%	-71	29
4	Verwacht Prijspeil	3%	64%	-61	39
5	Huidige Wisselkoers (US-dollar-SRD)	1%	88%	-87	13
6	Verwachte Wisselkoers (US-dollar-SRD)	6%	68%	-62	38
Gemiddelde Index (SEPI)				-45	55
Index van de huidige situatie (1,3,5)				-54	46
Index van de verwachte situatie (2,4,6)				-36	64

Bron: Centrale Bank van Suriname.

b. Algemeen prijspeil

Survey juli 2025: Ongeveer driekwart van de respondenten heeft een toename in het algemene prijspeil ervaren in de eerste helft van 2025. Voor de komende zes maanden verwacht 64% dat deze trend zich voortzet, m.n. vanwege de verwachting dat de US-dollar-koers zal blijven stijgen.

Anderzijds gaat 33% ervan uit dat de prijzen stabiel zullen blijven in de tweede helft van 2025.

Survey juli 2025 vs. survey januari 2025:

Vergelijking met de vorige survey toont dat de verwachte koersstijging in januari 2025 (54%) significant lager uitviel dan de daadwerkelijk ervaren stijging (88%) in de eerste helft van het jaar.

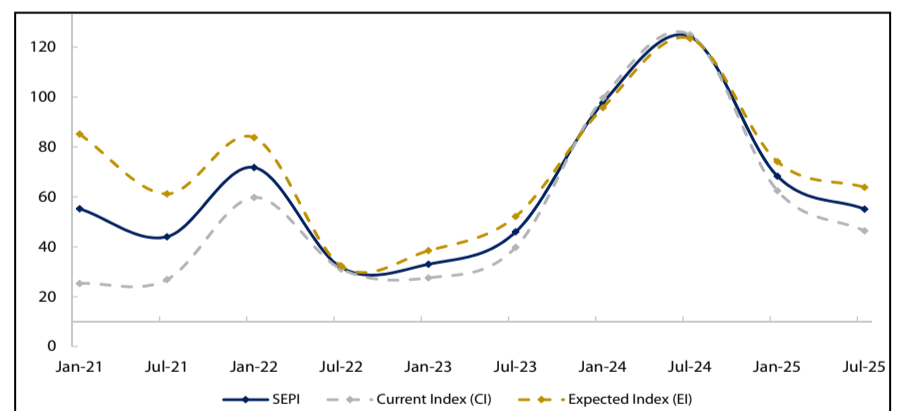
SEPI-juli 2025

a. Economische activiteit

Survey juli 2025: Volgens de meeste respondenten bleef de economische bedrijvigheid in de eerste helft van 2025 stabiel, terwijl 29% een afname had ervaren. Voor de tweede helft van het jaar 2025 is de perceptie positiever, waarbij 30% een toename verwacht en slechts 16% een afname voorziet (Grafiek 2).

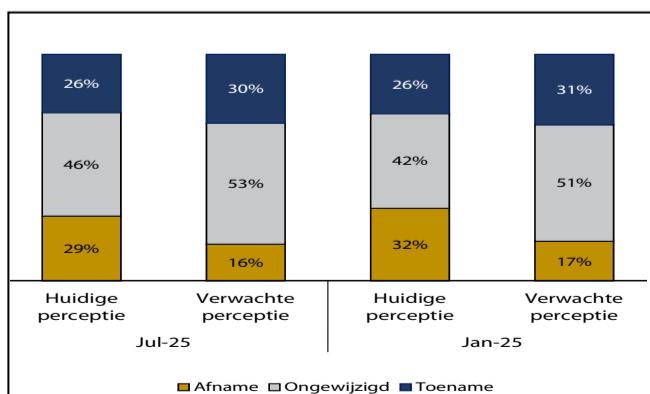
Survey juli 2025 vs. Survey januari 2025: Vergeleken met de vorige survey, valt op dat het bedrijfsleven in juli 2025 minder positief is over de economische bedrijvigheid. Het aantal respondenten dat een afname verwachtte, steeg van 17% in de verwachtingen in januari 2025 naar 29% in de huidige perceptie in juli 2025.

Grafiek 1
Het verloop van de index



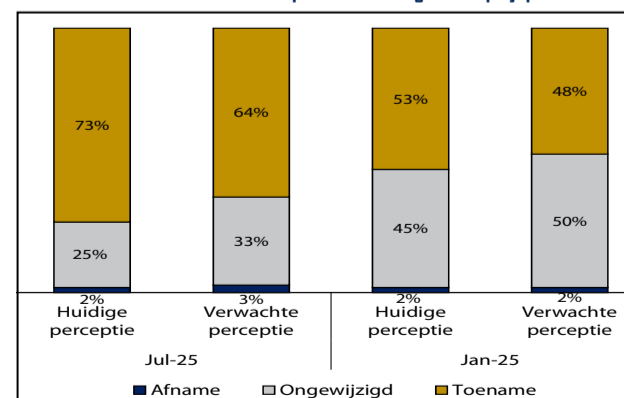
Bron: Centrale Bank van Suriname.

Grafiek 2 Perceptie van de economische bedrijvigheid



Bron: Centrale Bank van Suriname.
Noot: Handmatige calculatie kan afrondingsverschillen opleveren.

Grafiek 3 Perceptie van het algemeen prijspeil



Bron: Centrale Bank van Suriname.
Noot: Handmatige calculatie kan afrondingsverschillen opleveren.

c. Wisselkoers (US-dollar-SRD)

Survey juli 2025: Nagenoeg 90% van de respondenten is van mening dat de wisselkoers in de eerste helft van 2025 is toegenomen en circa twee derde verwacht dat de wisselkoers verder zal toenemen in de tweede helft van 2025 (Grafiek 4).

De algehele perceptie van de wisselkoers sluit aan bij de ontwikkelingen op de valutamarkt. In januari 2025 bedroeg de gemiddelde wisselkoers per US-dollar nog SRD 35,02, en in juni 2025 steeg deze naar SRD 37,25.

Survey juli 2025 vs. survey januari 2025:

Vergelijking met de vorige survey toont dat de verwachte koersstijging in januari 2025 (54%) significant lager uitviel dan de daadwerkelijk ervaren stijging (88%) in de eerste helft van het jaar.

Samenvatting

Sinds juli 2024 vertoont de SEPI een dalende trend, wat duidt op toegenomen pessimisme onder respondenten. Dit wordt voornamelijk toegeschreven aan een negatieve verwachting ten aanzien van het algemene prijspeil en de US-dollar-wisselkoers. De wisselkoers zal naar verwachting blijven stijgen in de tweede helft van het jaar, wat zal bijdragen aan hogere inflatie.

d. Response statistieken

Het aantal bedrijven dat is uitgenodigd om aan de survey te participeren bedroeg 185. Hiervan hebben 105 respondenten oftewel 57% de survey voltooid, tegenover 56% bij de vorige survey (Tabel 3).

Tabel 2
Summary Response Statistieken

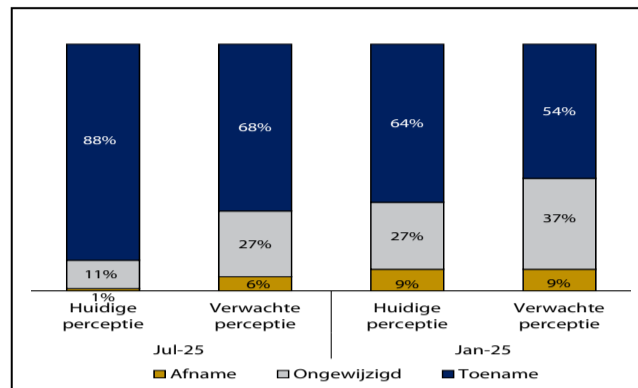
	Respondenten									
	Jan-21	Jul-21	Jan-22	Jul-22	Jan-23	Jul-23	Jan-24	Jul-24	Jan-25	Jul-25
Totaal uitgenodigd	171	171	178	179	176	180	181	179	185	185
Totaal voltooid	112	97	82	101	91	78	79	91	103	105
Totaal onbeantwoord	59	74	96	78	85	102	102	88	82	80
Response Percentage	65%	57%	46%	56%	52%	43%	44%	51%	56%	57%

Bron: Centrale Bank van Suriname.

Response statistieken

Het aantal bedrijven dat is uitgenodigd om aan de survey te participeren bedroeg 185. Hiervan hebben 103 respondenten oftewel 56% de survey voltooid, tegenover 51% bij de vorige survey (Tabel 2).

Grafiek 4
Perceptie van de US-dollar/SRD wisselkoers



Bron: Centrale Bank van Suriname.
Noot: Handmatige calculatie kan afrondingsverschillen opleveren.