

# Goudanalyse

## 4<sup>e</sup> kwartaal 2025



### Highlights

De **internationale goudprijs** steeg in het 4<sup>e</sup> kwartaal van 2025 met circa 55% t.o.v. dezelfde periode in 2024, tot gemiddeld US\$ 4.135 per troy ounce, voornamelijk gedreven door verhoogde geopolitieke en handelsgerelateerde onzekerheden, evenals een zwakkere Amerikaanse dollar vanwege de renteverlaging door de Federal Reserve (FED) tegen het einde van het kwartaal. De totale **goudproductie** steeg licht met 5,5% tot 7.562 kg. Het **exportvolume** nam sterker toe dan de totale productie, met 14% tot 7.516 kg, gedreven door Zijin Rosebel Goldmines N.V. (ZiJin). De **exportwaarde** steeg fors met 74% tot US\$ 982 miljoen, voornamelijk vanwege de gestegen internationale goudprijs.

### De internationale goudprijs

Vergeleken met het 4<sup>e</sup> kwartaal van 2024 nam de internationale goudprijs in het 4<sup>e</sup> kwartaal van 2025 gemiddeld toe met 55%, van US\$ 2.662 naar US\$ 4.135 per troy ounce (Grafiek 1).<sup>1</sup> Deze stijging werd voornamelijk beïnvloed door verhoogde geopolitieke en handelsgerelateerde onzekerheden, evenals een zwakkere Amerikaanse dollar als gevolg van de verlaging van de rentevoet door de FED in december 2025 en toegenomen beleggings-activiteiten in voornamelijk goud-ETF's<sup>2</sup> (Exchange Traded Funds).

### De productie

In navolging van het 3<sup>e</sup> kwartaal van 2025 steeg de goudproductie in het 4<sup>e</sup> kwartaal verder en overschreed zelfs het niveau van dezelfde periode vorig jaar. De goudproductie steeg van 7.169 kg in het 4<sup>e</sup> kwartaal van 2024 naar 7.562 kg in dezelfde periode van 2025, voornamelijk doordat de productie van ZiJin met 34% toenam. Daarentegen daalde de productie van de kleinschalige goudsector (KG) en Newmont Suriname (NS) met respectievelijk 10% en 5% (Grafiek 2). Opvallend is dat de productie in het 4<sup>e</sup> kwartaal van 2025 voor zowel de kleinschalige als grootschalige industrie een sterke opleving vertoonde, waarbij het niveau boven dat van de overige kwartalen van dit jaar uitkwam.

### Het exportvolume en de exportwaarde

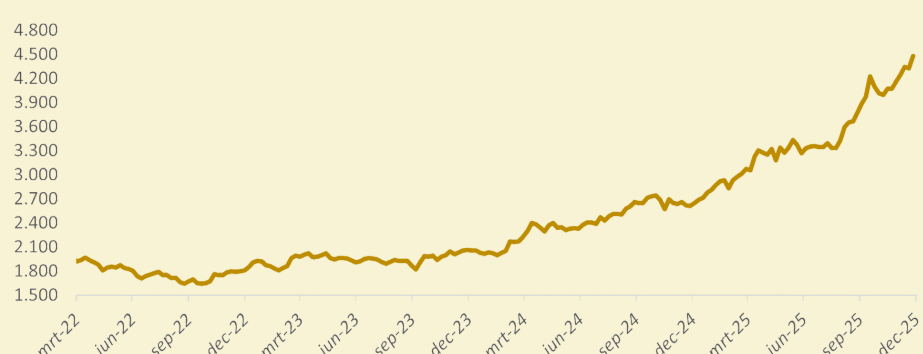
De hoeveelheid uitgevoerde goud steeg van 6.603 kg in het 4<sup>e</sup> kwartaal van 2024 naar 7.516 kg in het 4<sup>e</sup> kwartaal van 2025 vooral door de hogere exporten van ZiJin van 1.085 kg (57%). De export van NS steeg met slechts 73 kg (3%), terwijl die van de KG daalde met 246 kg (10%) (Grafiek 3).

De exportwaarde van de totale goudindustrie steeg in het 4<sup>e</sup> kwartaal van 2025 met 74% tot US\$ 982 miljoen (4<sup>e</sup> kwartaal 2024: US\$ 565 miljoen), voornamelijk door een sterke toename bij ZiJin en in mindere mate bij NS en de KG. Deze ontwikkeling houdt vooral verband met de aanhoudend hoge internationale goudprijs en het hogere exportvolume (Grafiek 4).

<sup>1</sup> Als referentieprijs wordt gebruik gemaakt van de LBMA (London Bullion Market Association) PM-prijs.  
<sup>2</sup> Exchange Traded Funds (ETF's) zijn beleggingsfondsen die gekoppeld zijn aan de goudprijs.

#### Grafiek 1

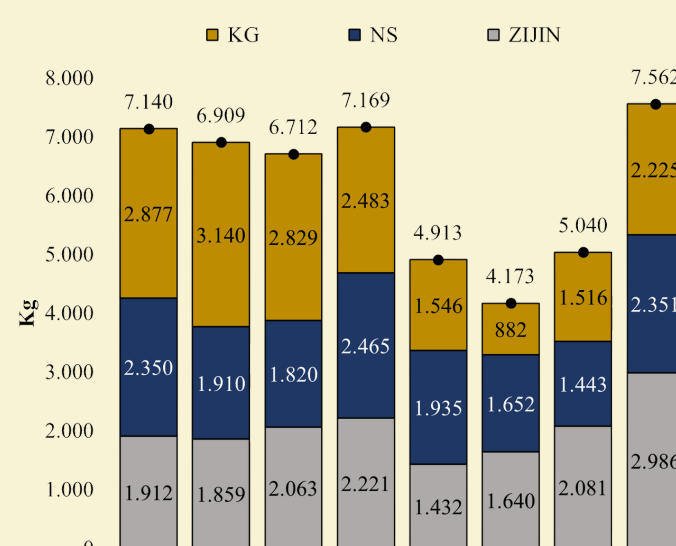
De gemiddelde internationale goudprijs steeg met 55% in 4<sup>e</sup> kw 2025 t.o.v. 4<sup>e</sup> kw 2024



Bron: Centrale Bank van Suriname

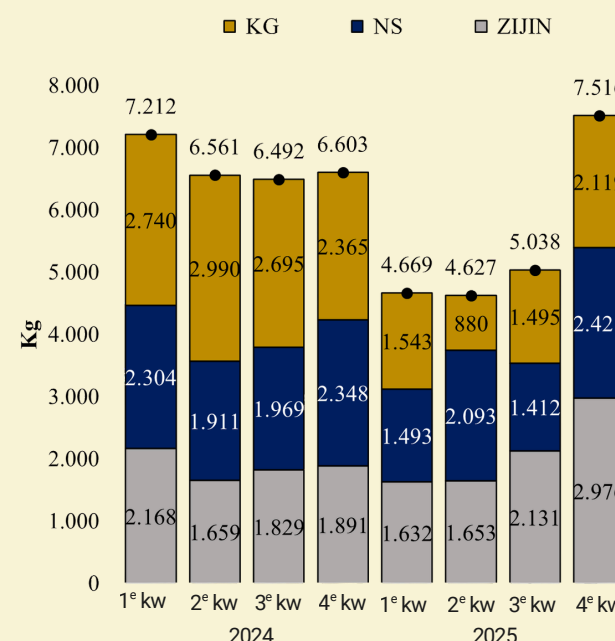
#### Grafiek 2

De totale goudproductie steeg in het 4<sup>e</sup> kwartaal



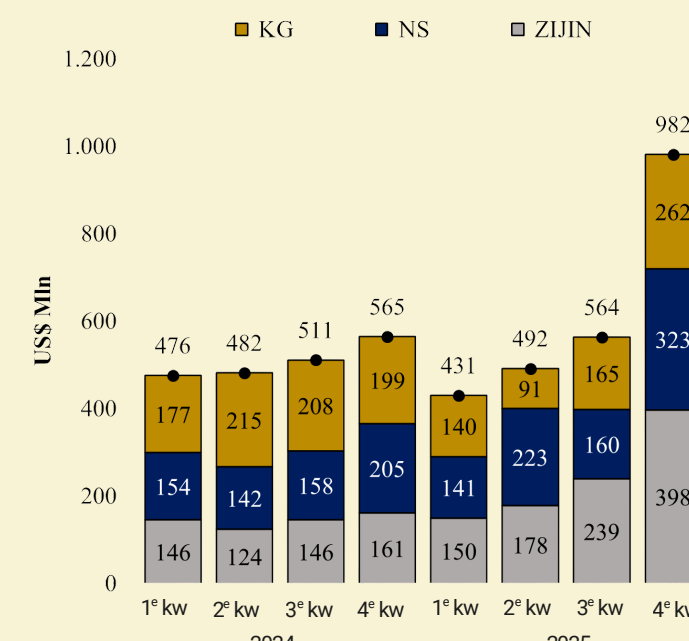
#### Grafiek 3

Het exportvolume nam toe



#### Grafiek 4

De exportwaarde steeg met 74% als gevolg van record hoge internationale goudprijs



### Analyse 2025 ten opzichte van 2024

- De productie in het jaar 2025 daalde t.o.v. 2024 met 6.242 kg (22%) tot 21.688 kg, gedreven door de KG en NS (Tabel 1). De productie van de KG daalde met circa 5.162 kg (46%), wat volgens de autoriteiten vermoedelijk verband houdt met smokkel. De productieafname bij NS bedroeg 1.165 kg (14%) en kwam voornamelijk als gevolg van een lagere verwerkingscapaciteit en een hogere opbouw van de in-circuit voorraden<sup>3</sup>.
- Het exportvolume daalde hierdoor met 5.019 (19%) tot 21.849 kg, terwijl de waarde met 21% steeg tot US\$ 2.468 miljoen, dankzij de hogere internationale goudprijs die in het jaar 2025 gemiddeld met 44% toenam tot US\$ 3.431 per troy ounce.
- De afdrachten van royalty's door de KG aan de Staat daalden van US\$ 43 miljoen in 2024 naar US\$ 35 miljoen in 2025.

Tabel 1

Jaarproductie, exportvolume en exportwaarde

Periode	Productie in kg	Exportvolume in kg	Exportwaarde in US\$ Mn.
<b>2025</b>	<b>21.688</b>	<b>21.849</b>	<b>2.468</b>
w.v. ZiJin	8.139	8.392	964
w.v. NS	7.381	7.419	846
w.v. KG	6.168	6.038	658
<b>2024</b>	<b>27.930</b>	<b>26.868</b>	<b>2.034</b>
w.v. ZiJin	8.055	7.546	577
w.v. NS	8.546	8.531	659
w.v. KG	11.330	10.790	798

Bron: Centrale Bank van Suriname

### De verwachte internationale goudprijs

Volgens een recente peiling van Reuters<sup>4</sup> koerst goud in 2026 opnieuw af op een recordjaar. Analisten hebben hun verwachtingen fors naar boven bijgesteld, waarbij geopolitieke onzekerheid en omvangrijke aankopen door centrale banken als de belangrijkste drijfveren blijven. Uit een peiling onder 30 analisten blijkt een mediane goudprijsverwachting van US\$ 4.747 per troy ounce voor 2026. Per eind 2025 bedroeg de recordhoge goudprijs US\$ 4.352.

Volgens het jaarverslag 2024 van NS zal de productie in 2026 naar verwachting toenemen tot circa 9.300 kg dankzij een hogere ertskwaliteit. Het behoud van het productieniveau uit het vierde kwartaal van 2025 is cruciaal voor het behalen van dit doel.

De World Gold Council<sup>5</sup> voorziet dat de goudprijs in 2026 zal worden bepaald door de balans tussen economische groei en geopolitieke risico's. Een groeivertraging en lagere rente kunnen de prijs opstuwten. Daarentegen stelt de organisatie dat een succesvol Amerikaans beleid dat leidt tot een sterkere dollar en hogere rentes, de goudkoers juist onder druk zal zetten.

<sup>4</sup> <https://www.reuters.com/business/finance/analysts-ramp-up-gold-forecasts-global-uncertainties-mount-2026-02-04/>  
<sup>5</sup> <https://www.gold.org/goldhub/research/gold-outlook-2026>

## Outlook 2026