



Inhoudsopgave

Ten geleide

In dit Economisch Bulletin plaatst de Centrale Bank van Suriname (de Bank) de maandelijkse inflatieontwikkeling tegen de achtergrond van het gevoerde monetaire beleid, de ontwikkelingen op de valutamarkt en de monetaire ontwikkelingen. Aangezien het bevorderen van prijsstabiliteit de belangrijkste taak is van de Bank, is het nauwgezet bijhouden van de inflatie van groot belang. In de analyse is ook een paragraaf gewijd aan een kortetermijn-inflatieprojectie. De inflatieprojectie is ondersteunend aan het voeren van monetair beleid en verschaft de totale gemeenschap informatie over mogelijke inflatoire effecten van beleidsmaatregelen en andere ontwikkelingen op nationaal en internationaal vlak.

In september 2025 zette de gematigde inflatietrend zich voort. Zowel de maand- als de jaarinflatie vertoonden een lichte daling. De inflatiedruk bleef echter merkbaar in enkele kostencomponenten, waaronder nutsvoorzieningen, brandstof en medische diensten, terwijl prijsdalingen bij bepaalde voedingsmiddelen de stijging gedeeltelijk dempten. Gezien de lager dan verwachte prijsontwikkeling in september komt de inflatieprojectie voor eind 2025 uit op 10,2%.



Het monetaire beleidskader

Het monetaire beleid, dat sinds de tweede helft van 2021 onder een zwevend wisselkoerssysteem opereert, is gericht op de beïnvloeding van de inflatie en het bevorderen van prijsstabiliteit, de hoofddoelstelling van de Bank. Binnen dit beleidsraamwerk stuurt de Bank de SRD-basisgeldhoeveelheid binnen een vastgesteld doelpad om deze doelstelling te realiseren. De basisgeldhoeveelheid (SRD-

M0) bestaat uit de bankbiljetten in omloop (chartaal geld) en de SRD-tegoeden van de banken bij de Bank (giraal geld). Het houden van de SRD-M0 op het doelpad geschiedt middels het voeren van openmarktoperaties (OMO's) met de ondersteuning van de kasreserveregeling¹. Valuta-interventies behoren ook tot het monetaire instrumentarium.

¹ Een kasreserveregeling als instrument van monetair beleid beoogt het uitzettingspotentieel van banken en daarmee geldcreatie in de economie te reguleren met het groter doel om inflatie te beïnvloeden. Onder deze regeling dienen de algemene banken een verplichte kasreserve in de vorm van een renteloos deposito aan te houden bij de Bank. Een verhoging van het kasreservepercentage wordt getypeerd als een verkrapping van het monetair beleid (liquiditeit afnemend), terwijl een verlaging een versoepeling van het monetair beleid inhoudt (liquiditeit verruimend).

De inflatie

Inflatie is een stijging van het gemiddeld prijsniveau van goederen en diensten in een bepaalde periode. Dit prijsniveau wordt maandelijks gemeten door het Algemeen Bureau voor de Statistiek (ABS) door middel van de consumentenprijsindex (CPI). De CPI is ingedeeld in 12 hoofdgroepen die onderverdeeld zijn in 32 subgroepen en volgt prijzen van 316 items.

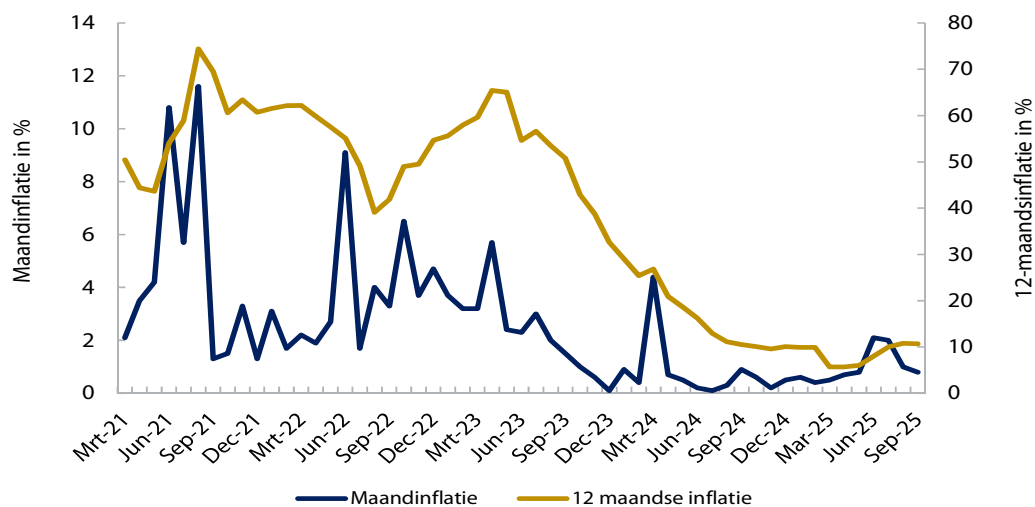
De maandinflatie daalde van 1,0% in augustus 2025 naar 0,8% in september 2025 (Tabel 1a). De 12-maandsinflatie nam eveneens licht af van 10,8% naar 10,7% (Grafiek 1).

De inflatie in september 2025 werd voornamelijk gedreven door hogere prijzen van water, kookgas, benzine, medische en paramedische diensten, terwijl lagere prijzen van groenten en vruchten deze stijging deels hebben afgevlakt (Tabel 1b).

De bijbehorende subgroepen met de grootste bijdrage zijn in Tabel 2 weergegeven. Tevens volgen onderstaand mogelijke specifieke verklaringen die bijdroegen aan de inflatie in september 2025.

Onder hoofdgroep *Huisvesting & Nutsvoorzieningen*

Figuur 1. De maand- en 12-maandsinflatie



Bron: Centrale Bank van Suriname.

Tabel 1a. Inflatie per hoofdgroep in augustus en september 2025*

Hoofdgroepen	Maandinflatie		12-Maandsinflatie	
	juli 2025	augustus 2025	juli 2025	augustus 2025
	(in%)		(in%)	
1. Voeding en Niet-Alcoholische Dranken	2,3	1,6	3,2	5,1
2. Alcoholische Dranken en Tabak	1,8	1,8	11,6	13,4
3. Kleding en Schoeisel	0,7	0,6	12,8	13,4
4. Huisvesting en Nutsvoorzieningen	1,5	1,4	18,1	16,6
5. Woninginrichting	1,5	0,7	6,4	7,3
6. Gezondheidszorg	7,4	6,7	28,1	36,6
7. Transport	1,6	-1,5	17,8	16,0
8. Communicatie	0,0	0,0	-1,6	4,5
9+10. Recreatie, Cultuur en Onderwijs	2,0	1,5	6,9	8,5
11. Buitenshuis Eten	2,0	2,4	6,2	8,7
12. Overige Goederen en Diensten	2,6	0,5	8,1	9,2
CPI	2,0	1,0	10,0	10,8

Bron: Algemeen Bureau voor de Statistiek en Centrale Bank van Suriname.
*Bij handmatig calculeren kunnen zich afrondingsverschillen voordoen.



Tabel 1b. De bijdrage van de hoofdgroepen in september 2025*

Hoofdgroepen	Gewicht (in %)	Maandinflatie	12-Maandsinflatie
		Bijdrage (in procentpunt)	
1. Voeding en Niet-Alcoholische Dranken	31%	0,4	1,5
2. Alcoholische Dranken en Tabak	2%	0,0	0,2
3. Kleding en Schoeisel	4%	0,0	0,5
4. Huisvesting en Nutsvoorzieningen	23%	0,3	3,5
5. Woninginrichting	5%	0,0	0,4
6. Gezondheidszorg	5%	0,3	1,6
7. Transport	12%	-0,2	1,8
8. Communicatie	4%	0,0	0,2
9+10. Recreatie, Cultuur en Onderwijs	3%	0,0	0,3
11. Buitenshuis Eten	1%	0,0	0,1
12. Overige Goederen en Diensten	9%	0,0	0,8
Som van de bijdrage per hoofdgroep	100%	1,0	10,8

Bron: Algemeen Bureau voor de Statistiek en Centrale Bank van Suriname.

*Bij handmatig calculeren kunnen zich afrondingsverschillen voordoen.

stegen de prijzen in de subgroep *Huisvesting, Onderhoud, Reparatie van woning en Nutsvoorzieningen* met 1,6%, voornamelijk als gevolg van:

- o de tariefsaanpassingen van de N.V. Surinaamsche Waterleiding Maatschappij voor huisaansluitingen, vanwege de gefaseerde afbouw van overheidssubsidies. Zo nam het tarief per kubieke meter (m³) waterverbruik in de tariefgroep 30A toe van SRD 36,33 in augustus 2025 naar SRD 37,40 in september 2025.
- o De tariefaanpassingen van N.V. Energiebedrijven Suriname voor het hervullen van gasflessen, eveneens vanwege verdere afbouw van subsidie. De prijs voor het hervullen van een 28lbs-gascilinder steeg van SRD 379,50 in augustus 2025 naar SRD 409,50 in september 2025.

Onder hoofdgroep *Transport* stegen de prijzen in de subgroep *Operatie, Onderhoud en Reparatie van Transportmiddelen* met 3,1%, als gevolg van hogere brandstofprijzen die veroorzaakt werden door de gestegen wisselkoersen. De gemiddelde brandstofprijs per liter ongelode benzine (Unleaded) steeg van SRD 45,29 in augustus 2025 naar SRD 46,73 in september 2025 en diesel steeg van SRD 45,81 naar SRD 46,97.

Onder hoofdgroep *Gezondheidszorg* stegen de prijzen in de subgroep *Medische en Paramedische Diensten* met 10,4%.

Binnen de hoofdgroep *Voeding en Niet Alcoholische Dranken* daalden de prijzen in de subgroep *Vruchten en Groenten* met 6,6% als gevolg van gunstige weersomstandigheden. Ter illustratie: de prijs voor een bosje kousenband daalde van gemiddeld SRD 30,- in augustus 2025 naar SRD 27,50 in september 2025.

Tabel 2. De bijdrage van de subgroepen aan de inflatie in september 2025*

Subgroepen	Inflatie (in %)	Bijdrage (in procentpunt)
Vruchten en Groenten	8,1	0,3
Overige Voeding en Niet-Alcoholische Dranken	5,7	
Huisvesting, Onderhoud, Reparatie van woning en Nutsvoorzieningen	1,4	0,3
Medische en Paramedische Diensten	11,6	0,4
Operatie, Onderhoud en Reparatie van Transportmiddelen	-2,6	-0,2

Bron: Algemeen Bureau voor de Statistiek en Centrale Bank van Suriname.

*Bij handmatig calculeren kunnen zich afrondingsverschillen voordoen.

De valutamarkt-ontwikkelingen

De ontwikkelingen op de valutamarkt in september 2025 kenmerkten zich door wisselkoersdalingen in de girale US-dollarsfeer, terwijl in het eurosegment wisselkoersstijgingen zijn genoteerd. De Bank hield op 11 september een valutaveiling onder de algemene banken en de wisselkantoren ter omvang van US\$ 10 miljoen ter ondersteuning van het aanbod van US-dollar op de valutamarkt. Dit bedrag was volledig toegewezen. In de US-dollarsfeer werd een stijging van het verkoopvolume geregistreerd, terwijl in de eurosfeer volumedalingen werden genoteerd.

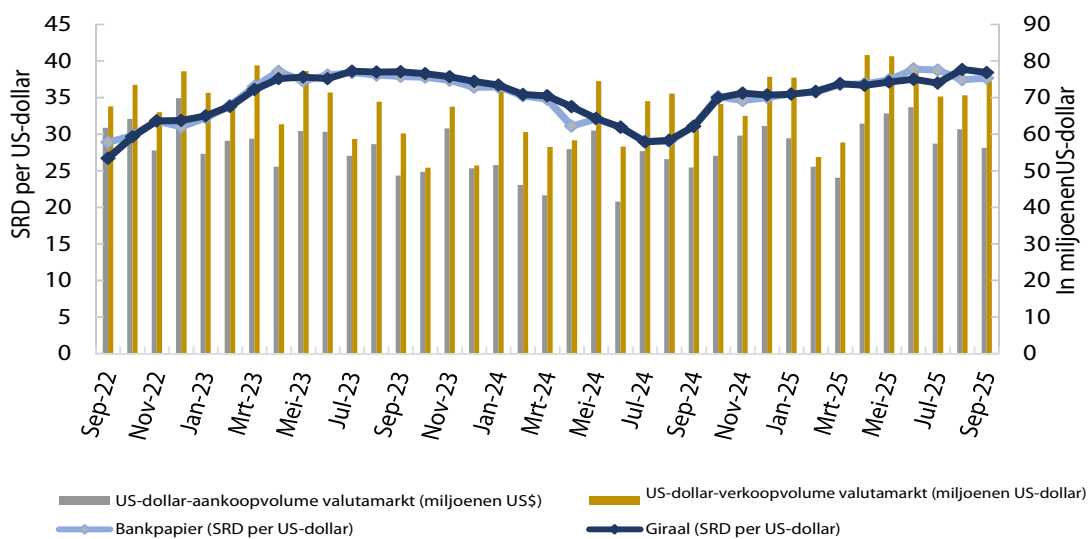
De gewogen gemiddelde US-dollarverkoopkoersnotering van de Bank voor bankpapier was per ultimo september 2025 SRD 37,670 (Figuur 2). In de girale sfeer was een appreciatie met 1,2% tot SRD 38,411 genoteerd. De aankoopvolumes in de US-dollarsfeer

daalden met 8,3% tot US\$ 56,3 miljoen, terwijl aan de verkoopzijde een volumestijging met 5,7% tot US\$ 74,6 miljoen werd genoteerd.

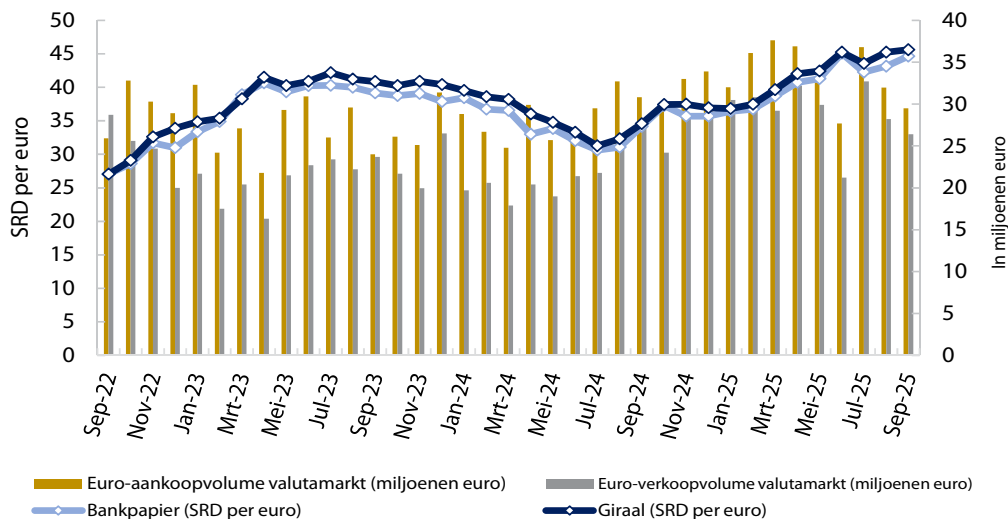
In de eurosfeer was de verkoopkoersnotering van de Bank ten opzichte van augustus 2025 gestegen met 3,5% tot SRD 44,657 voor bankpapier. De girale verkoopkoersnotering steeg met 0,9% tot SRD 45,619 (Figuur 3). De euro-transactievolumes daalden aan de aankoopzijde met 7,7% tot € 29,5 miljoen en aan de verkoopzijde met 6,4% tot € 26,4 miljoen.

In Figuur 4 is het verloop van de CPI, de US-dollar-verkoopkoersindex en de brandstofprijsindex gedurende september 2021 - september 2025 grafisch weergegeven. De stijging van het algemene prijspeil werd mede teweeggebracht door de stijging van de brandstofprijzen.

Figuur 2. De US-dollar-verkoopkoers en US-dollar-volume valutamarkt



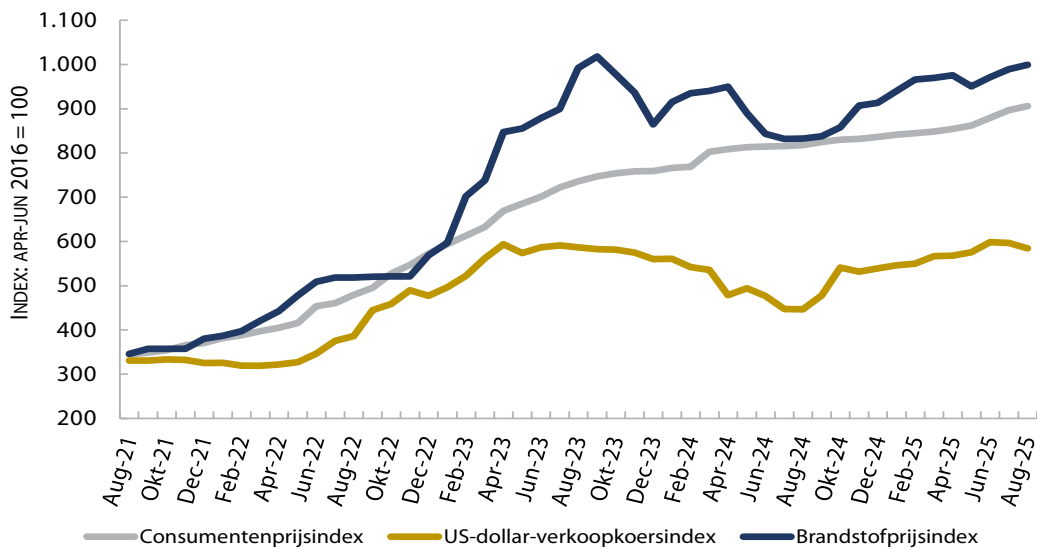
Bron: Centrale Bank van Suriname.

Figuur 3. De euro-verkoopkoers en de eurovolume op de valutamarkt


Bron: Centrale Bank van Suriname.

Figuur 4. CPI, US-dollarverkoopkoersindex en brandstofprijsindex

(apr-jun 2016=100)



Bron: Centrale Bank van Suriname en het Algemeen Bureau voor de Statistiek.

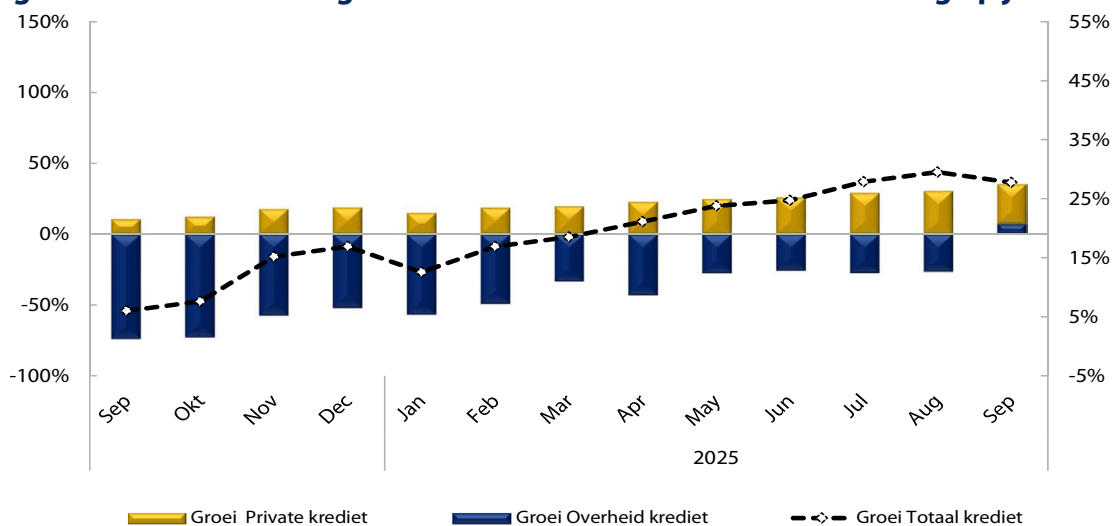
De ontwikkeling van de SRD-kredietverlening

In september 2025 bedroeg de SRD-component van de liquiditeitenmassa in ruime zin (SRD-M2) SRD 36,2 miljard. Ten opzichte van de voorgaande maand nam deze met 0,3% toe, terwijl de jaar-op-jaar groei uitkwam op 35,8%. Deze stijging in SRD-M2 was voornamelijk het gevolg van ontwikkelingen binnen de private kredietverlening.

De totale SRD-kredietverlening groeide in september 2025 met 2,4% ten opzichte van augustus 2025, welke overeenkomt met een absolute stijging van SRD 370,3 miljoen. Deze toename werd gedragen

door zowel de kredietverlening aan de private sector als de kredietverlening ten behoeve van de overheid. De kredietverlening aan de private sector steeg met SRD 328,4 miljoen en bedroeg SRD 15.467,7 miljoen. De kredietgroei werd voornamelijk gedragen door de sectoren handel, woningbouw en dienstverlening. De kredietverlening ten behoeve van de overheid steeg met SRD 41,9 miljoen tot SRD 178,9 miljoen. De groei werd veroorzaakt door toename van de debetstanden van de overheid bij enkele commerciële banken. Op jaarbasis groeide de totale kredietverlening met 27,8% (Figuur 5).

Figuur 5. De ontwikkeling van de cumulatieve SRD-kredietverlening op jaarbasis



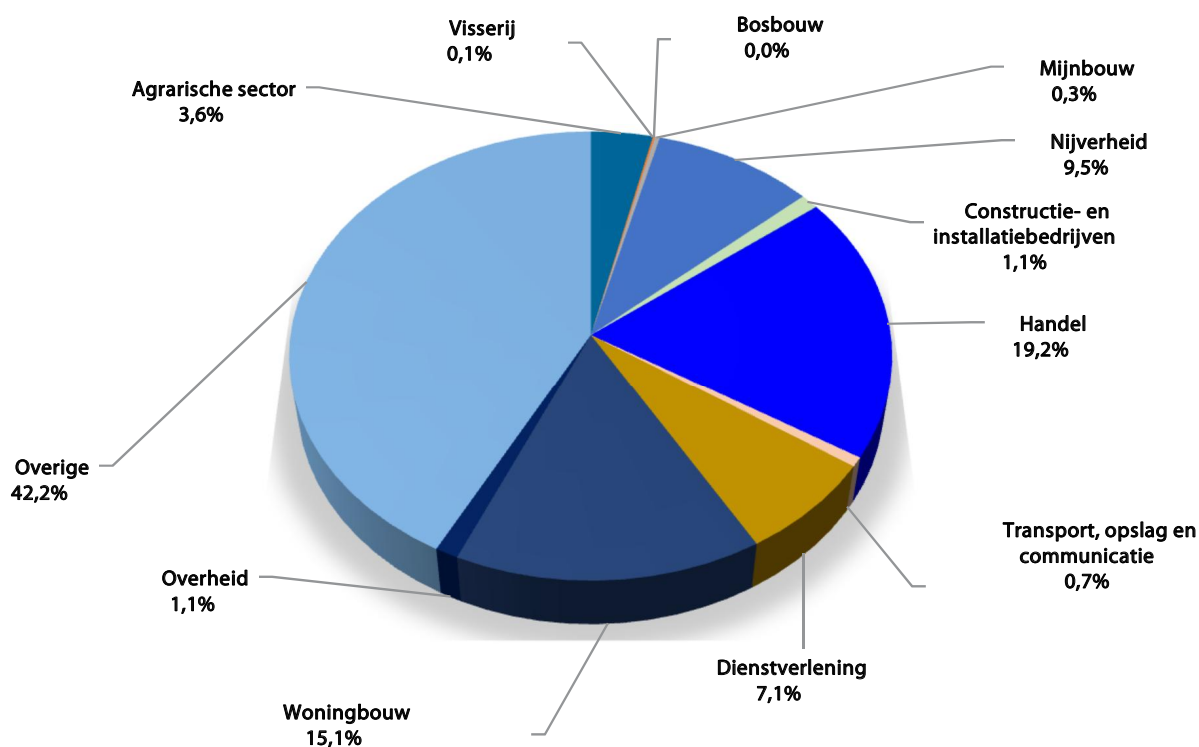
Bron: Centrale Bank van Suriname.

Noot: voorlopige cijfers september 2025.

In Figuur 6 is het sectorale aandeel van de totale SRD-kredietverlening over september 2025 afgebeeld. De groei voltrok voornamelijk in de handelssector met een aandeel van 19,2% (groei: 0,4%), gevolgd door

de woningbouwsector (aandeel: 15,1%, groei: 13,1%) en de dienstverlenende sector (aandeel: 7,1%, groei: 23,7%).

Figuur 6. Het aandeel per sector in de SRD-kredietverlening



Bron: Centrale Bank van Suriname.

Noot: Voorlopige cijfers september 2025.

De openmarktoperaties

De Bank zette haar monetaire operaties in september 2025 voort via de OMO's. In deze maand heeft de Bank de wekelijkse Termijndepositoveilingen (TD's), bestemd voor de algemene banken, uitgevoerd. De maximum¹ gehanteerde rentevoeten voor de 1-weekse, 1-maandse en 3-maandse TD-instrumenten, die vanaf juni 2025 geïntroduceerd werden, zijn in september 2025 wederom aangepast en respectievelijk met 1 procentpunt verlaagd.

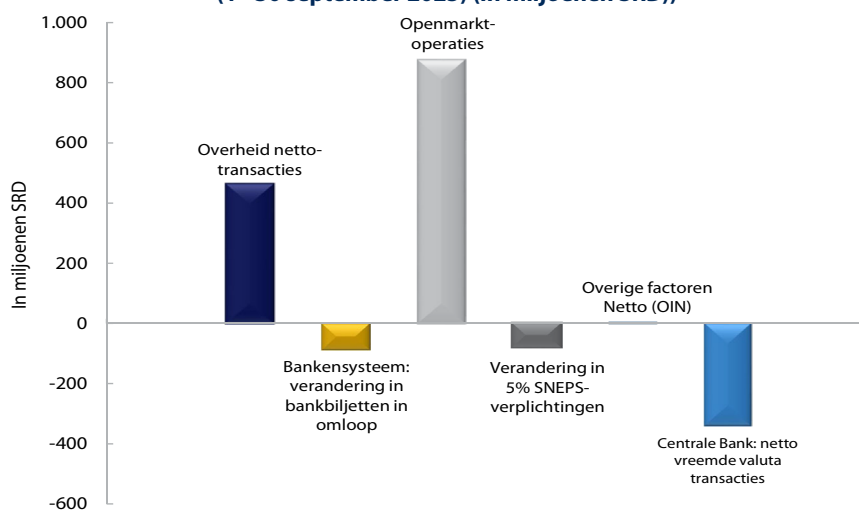
De Bank heeft in totaal een OMO-volume van SRD 4.700,- miljoen aangekondigd voor de TD-veilingen in de periode onder beschouwing. De algemene banken hebben hierbij een totaalbedrag van SRD 5.051,5 miljoen aangeboden bij de TD-veilingen. Dit beslaat 7,5% meer dan het aangekondigd volume. De Bank wees in totaal SRD 3.905 miljoen toe bij de TD-veilingen. Ondanks overinschrijvingen werd uitsluitend het aangekondigde volume toegewezen. De gewogen gemiddelde toegewezen rentes van de 1-weekse, 1-maandse en 3-maandse TD-instrumenten

vertoonden gedurende september 2025 een afname ten opzichte van augustus 2025. De totale rentekosten van de monetaire operaties via de TD's bedroegen in deze maand SRD 64,4 miljoen, wat een daling van ruim 100,0% betekende ten opzichte van augustus 2025. Daarnaast werden de maximumrentes van het 1-weekse, 1-maands en 3-maands TD-instrument verlaagd van respectievelijk 6,0% naar 5,0%, 9,0% naar 8,0% en 12,0% naar 11,0%. Aan hoofdsom en rente op uitgegeven TD's had de Bank in september 2025 in totaal SRD 4,4 miljard betaald. De betaalde rente beslaat 0,2% van de gerealiseerde SRD-M0 per eind september 2025.

De ontwikkelingen van de overtollige liquiditeiten in het bankensysteem en het effect op de basisgeldhoeveelheidsdoelstelling (SRD-M0-doelstelling) per september 2025 waren als volgt:

Per september 2025 stegen de overtollige liquiditeiten in het bankensysteem met SRD 120,6 miljoen naar bijkans SRD 3.226,- miljoen ten opzichte van

Figuur 7. De oorzaken van de verandering in de overtollige liquiditeiten (1 - 30 september 2025) (in miljoenen SRD)



Bron: Centrale Bank van Suriname.

¹ De onderverdeling voor de 1-Weeks 6,0%, 1-Maands 9,0% en 3-Maands 12,0%.

augustus 2025. De toename van de overtollige liquiditeiten was veroorzaakt door:

- o een afname van de netto OMO-voorraad met SRD 877,2 miljoen.
- o Een toename van de overheidschulden bij de Bank als gevolg van netto overheidsuitgaven met SRD 466,5 miljoen.
- o De overige nog te verklaren factoren (OIN) met SRD 6,3 miljoen.

De overige autonome factoren, die een verdere afname van de overtollige liquiditeiten hebben beperkt, waren:

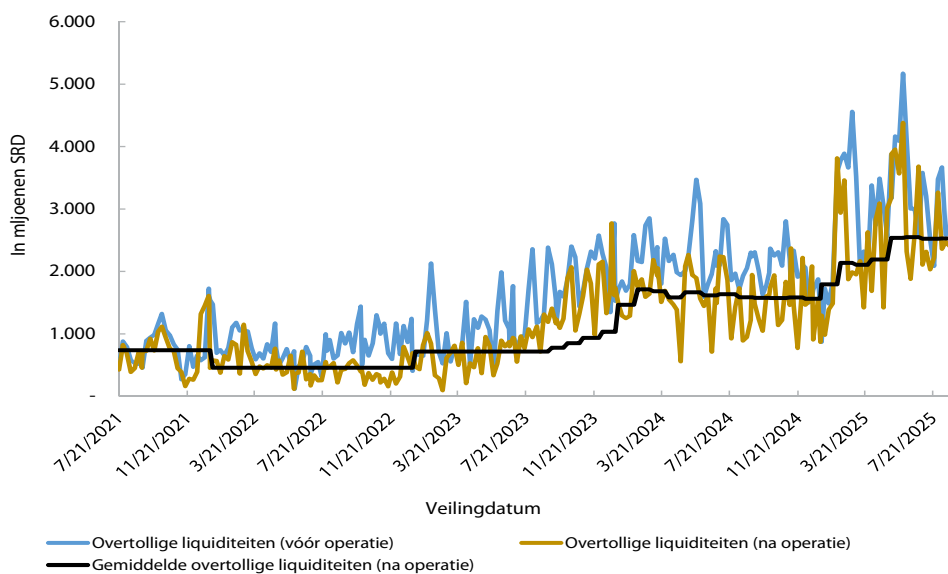
- o een toename van de verplichte kasreserves (required reserves) en de 5% SNEPS-verplichtingen voor totaal SRD 803,1 miljoen, voornamelijk vanwege een toename van de depositobasis.
- o Een afroming via valuta-interventies voor SRD 296,4 miljoen¹.

- o Een toename van de bankbiljetten in omloop met SRD 85,- miljoen.

De gemiddelde overtollige liquiditeiten vóór en na de operaties bedroegen in deze maand respectievelijk SRD 2.840,8 miljoen en SRD 1.697,5 miljoen. Het laagst genoteerde niveau van de overtollige liquiditeiten na operatie bedroeg SRD 1.159,3 miljoen. Gemiddeld daalde de omvang van de overtollige liquiditeiten in september 2025 met 39,2%. De gemiddelde overtollige liquiditeiten na operatie, vanaf januari 2025, bedroeg ultimo september 2025 SRD 2.442,1 miljoen (Figuur 8).

De gemiddelde participatieratio van de algemene banken tijdens de wekelijkse TD-veilingen was in september 2025 gelijk aan 70,0%. Dit is een afname van 5,0 procentpunt ten opzichte van augustus 2025. De gemiddelde participatieratio per eind augustus 2025 bedroeg 75,0%.

Figuur 8. De stand van de overtollige liquiditeiten vóór operatie en na operatie



Bron: Centrale Bank van Suriname.

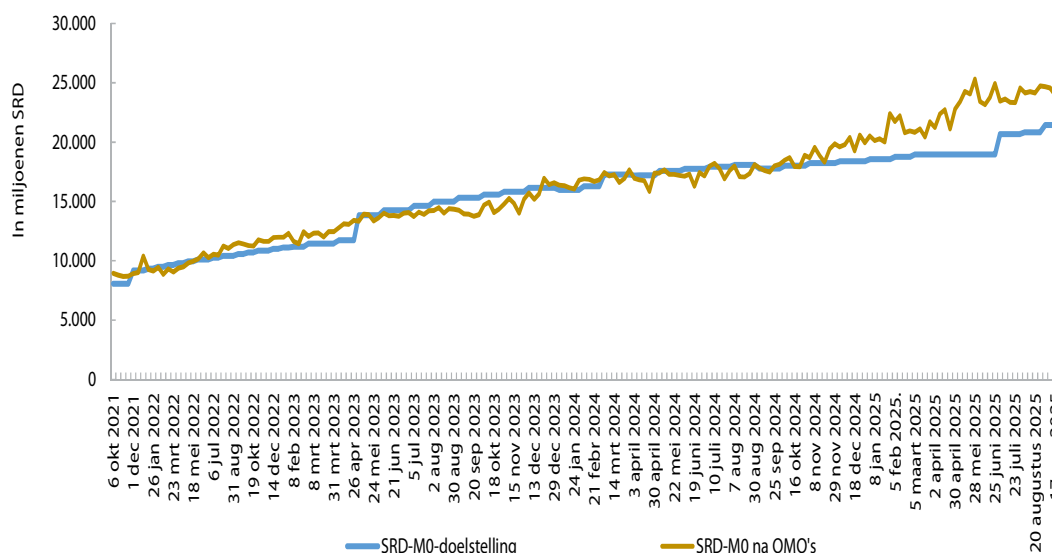
² Dit betreft de girale transacties.

De ontwikkeling van de basisgeldhoeveelheid en het target pad

De SRD-M0, na operatie, bedroeg bijkans SRD 26.101,1 miljoen¹ per eind september 2025, wat 21,8% hoger lag dan de SRD-M0-doelstelling vastgesteld voor die maand, bedragend SRD 21.435,7 miljoen. Dit is voornamelijk toe te schrijven aan de

afname van de netto-OMO-voorraad met SRD 877,2 miljoen. De toename van SRD-M0 in september 2025 ten opzichte van augustus 2025 bedroeg 4,1%.

Figuur 9. Het SRD-M0-targetpad



Bron: Centrale Bank van Suriname.

¹ Dit betreft de SRD-M0 ruime definitie.

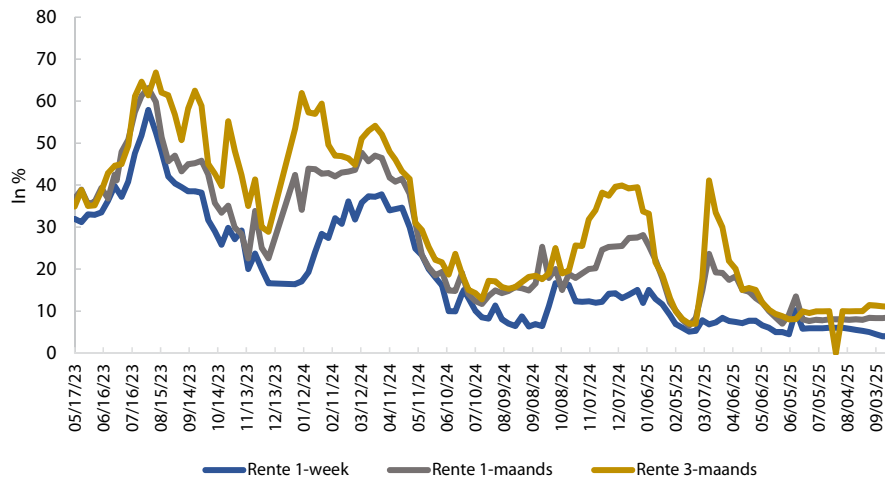
De renteontwikkeling

De rente van de 1-weekse (OMO-rente), 1-maandse en 3-maandse TD-instrumenten daalde respectievelijk met 1,0 procentpunt naar 4,0% per jaar, 0,1 procentpunt naar 8,3% per jaar en 0,9 procentpunt naar 10,5% per jaar per september 2025 (Figuur 10).

De doorwerking oftewel de transmissie van de OMO-rente op de bancaire rentetarieven is zwak, maar lijkt op gang te komen. De correlatie tussen deze

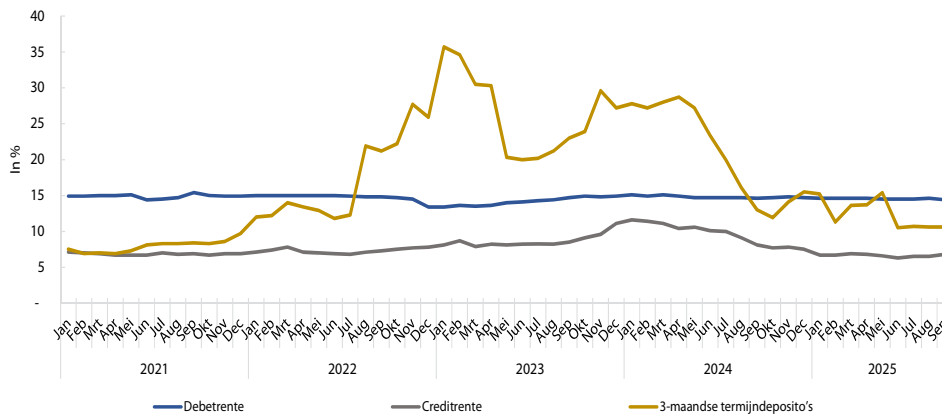
2 rentevoeten was 0,3. De depositorente, voornamelijk de 3-maandse TD-rente, is in augustus 2025¹ met 0,1 procentpunt gedaald ten opzichte van juli 2025. De kredietrente toont een lichte stijging met 0,1 procentpunt in augustus 2025 ten opzichte van juli 2025. Deze rentes zullen naar verwachting in september 2025 rond hetzelfde niveau zijn.

Figuur 10. De renteontwikkeling in september 2025



Bron: Centrale Bank van Suriname.

Figuur 11. De renteontwikkeling bij de banken



Bron: Centrale Bank van Suriname.

¹ De depositorente van september 2025 is nog niet beschikbaar.

De effectiviteit van de OMO's

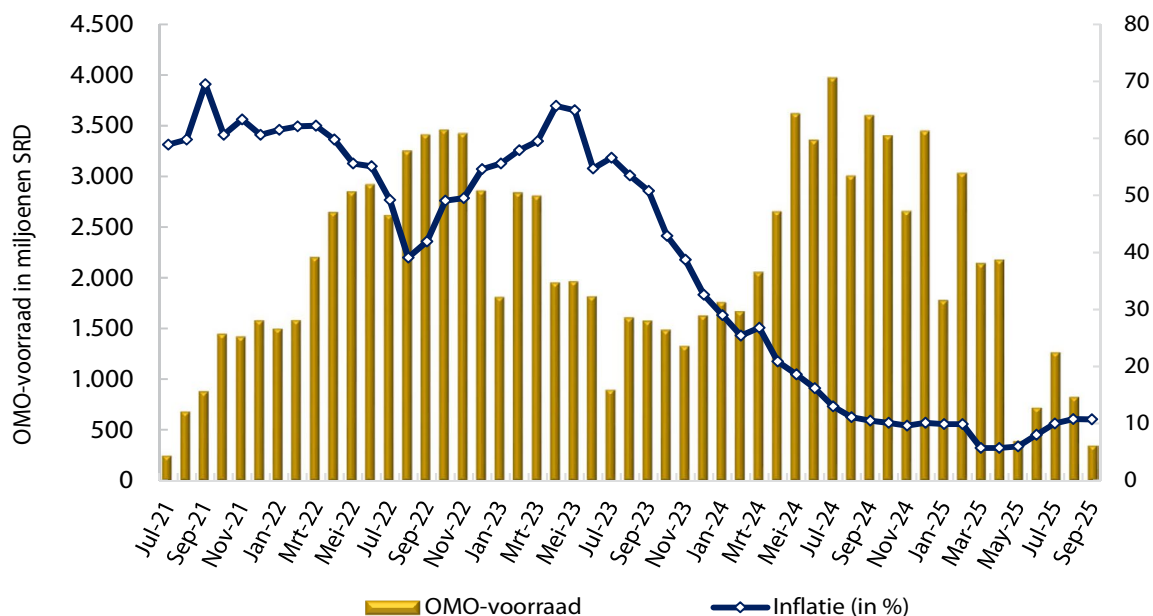
De netto-OMO voorraad was per ultimo september 2025 afgenomen met 57,6% en bedroeg SRD 349,4 miljoen (ultimo augustus 2025: SRD 823,8 miljoen), wat inhoudt dat de Bank per saldo minder overtollige SRD-liquiditeiten afroemde (Figuur 12).

De gemiddelde vrije reserves na operaties daalden per september 2025 met SRD 835,3 miljoen ten opzichte

van augustus 2025 tot SRD 1.697,5 miljoen (Augustus 2025: SRD 2.532,8 miljoen).

Bekeken vanaf de start van de operaties in juli 2021 bedragen de gemiddelde vrije reserves van de banken na operatie gemiddeld SRD 1.223,- miljoen. Dit is drie en een half (3,5) maal meer dan de netto OMO-voorraad per eind september 2025.

Figuur 12. De jaar-op-jaar inflatie (in %) en de afroemhoeveelheid van de SRD-liquiditeiten (in miljoenen SRD)



Bron: Centrale Bank van Suriname.

¹ Deposito rente van augustus 2025 is nog niet beschikbaar.

De inflatieprojecties¹

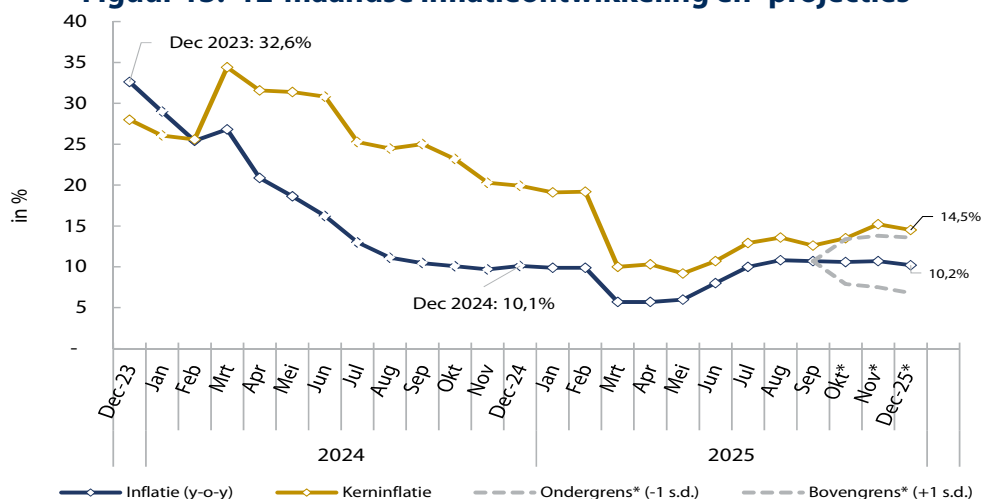
De jaareinde-inflatie voor december 2025 is ten opzichte van de laatste projectie (juli: 10,8%) neerwaarts bijgesteld naar 10,2%. De inflatie kan liggen tussen 6,8% (ondergrens) en 13,6% (bovengrens). De neerwaartse bijstelling houdt verband met de realisatie van de inflatie van september die lager was (0,8%) dan was geprojecteerd (1,5%). Daarnaast zal de gematigde wisselkoersstijging van de SRD ten opzichte van de US-dollar en euro in oktober ook zorgen voor minder sterke prijsstijgingen.

De volgende veronderstellingen zijn meegenomen bij het projecteren van de inflatie:

- Subsidie-afbouw van nutsvoorzieningen met als doel te komen tot marktconforme prijzen voor water en kookgas:
 - o tariefsverhoging van water in oktober, november en december 2025².

- o tariefsverhoging van kookgas in december 2025.
- Daling van de internationale ruwe olieprijs. Volgens de U.S. Energy Information Administration (EIA) zal de West Texas Intermediate (WTI) ruwe olieprijs in oktober 2025 ten opzichte van september 2025 dalen van USD 64,86 naar USD 64,0 per vat. Volgens de verwachtingen van het EIA bereikt de WTI in december 2025 een niveau van USD 55,0 per vat.
- Het beleid van monetaire verkrapping blijft gehandhaafd.
- Het valuta-interventiebeleid van de Bank zal buitensporige stijging van de wisselkoers beperken.
- Internationale voedselprijzen blijven gehandhaafd op het niveau van het laatst gerealiseerde cijfer van september 2025.
- In de hoofdgroep *Voeding en Niet Alcoholische*

Figuur 13. 12-maandse inflatieontwikkeling en -projecties



Bron: Centrale Bank van Suriname.

1 De Bank maakt inflatieprojecties op basis van de ontwikkeling van de lokale wisselkoersen, lokale pomprijzen en de wereldmarktprijzen voor olie en voeding.
 2 Op 17 mei 2023 heeft de regering goedkeuring gegeven voor de aanpassing van de watertarieven. Bij de tariefgroepen 20, 30A en 30B (huishoudens) zullen de tarieven maandelijks worden aangepast, totdat in januari 2026 het eindtarief is bereikt (<https://swm.sr/wp-content/uploads/2025/06/tarievenstructuur-2025-2026.pdf>). Tariefsverhoging van januari tot en met augustus 2025 heeft reeds plaatsgevonden.



Dranken zullen de prijzen van groenten en fruit naar verwachting in oktober stijgen als gevolg van klimatologische factoren.

De kerninflatie voor december 2025 is geschat op 14,5% en vertoont sinds mei 2025 een stijgend verloop. De stijging van de kerninflatie is voornamelijk toe te schrijven aan prijstoenames binnen de hoofdgroep *Gezondheidszorg*, als gevolg van hogere prijzen in de subgroep *Medische en Paramedische Diensten* die wellicht samenhangen met de doorwerking van wisselkoersstijgingen.

De maandinflatie voor oktober 2025 wordt geraamd op 0,5%. Deze stijging wordt voornamelijk toegeschreven aan de depreciatie van de Surinaamse dollar ten opzichte van de Amerikaanse dollar en de euro met gemiddeld 0,4%, en de verwachte doorwerking daarvan op de prijzen van goederen en diensten binnen de CPI. Daarnaast wordt binnen de hoofdgroep *Voeding en Niet Alcoholische Dranken* een prijsstijging verwacht in de subgroep *Vruchten en Groenten*, voornamelijk als gevolg van ongunstige klimatologische factoren. Binnen de hoofdgroep

Huisvesting en Nutsvoorzieningen wordt de prijsstijging voornamelijk verklaard door de maandelijkse verhogingen van watertarieven voor huishoudens binnen de tariefgroepen 30A en 30B. Prijsstijgingen binnen de hoofdgroep *Gezondheidszorg* dragen ook bij aan de inflatie van oktober.

Aan deze inflatieprojecties zijn er opwaartse en neerwaartse risico's verbonden:

Opwaartse risico's:

- aanhoudende verhoogde overheids- en particuliere bestedingen kunnen leiden tot een verhoogde vraag naar vreemde valuta en daarmee een opwaartse druk uitoefenen op de wisselkoers.
- escalerende internationale handelsspanningen en verhoogde beleidsonzekerheid wereldwijd die zich kunnen vertalen in hogere importinflatie.

Neerwaartse risico's:

- wereldwijde groeivertraging of wereldwijde recessie vanwege verstoringen in het handelsverkeer.
- appreciatie van de Surinaamse dollar op de binnenlandse valutamarkt.

