



Inhoudsopgave

Ten geleide

In dit Economisch Bulletin plaatst de Centrale Bank van Suriname (de Bank) de maandelijkse inflatieontwikkeling tegen de achtergrond van het gevoerde monetaire beleid, de ontwikkelingen op de valutamarkt en de monetaire ontwikkelingen. Aangezien het bevorderen van prijsstabiliteit de belangrijkste taak is van de Bank, is het nauwgezet bijhouden van de inflatie van groot belang. In de analyse is ook een paragraaf gewijd aan een korte-termijn-inflatieprojectie. De inflatieprojectie is ondersteunend aan het voeren van monetair beleid en verschaft de totale gemeenschap informatie over mogelijke inflatoire effecten van beleidsmaatregelen en andere ontwikkelingen op nationaal en internationaal vlak.

In juni 2025 steeg de maand-op-maand inflatie van 0,8% in mei naar 2,0%, terwijl de 12-maandsinflatie steeg van 6,0% in mei naar 8,0%. De maandelijkse prijsstijging werd gedreven door hogere wisselkoersen, brandstofprijzen, watertarieven en kookgasprijzen alsook door sterk aangepaste prijzen van bepaalde diensten in de gezondheidszorg. De Bank verwacht dat het inflatiepercentage eind 2025 lager zal uitkomen dan in 2024.



Het monetaire beleidskader

Het monetaire beleid, dat sinds de tweede helft van 2021 onder een zwevend wisselkoerssysteem opereert, is gericht op de beïnvloeding van de inflatie en het bevorderen van prijsstabiliteit, de hoofddoelstelling van de Bank. Binnen dit beleidsraamwerk stuurt de Bank de SRD-basisgeldhoeveelheid binnen een vastgesteld doelpad om deze doelstelling te realiseren. De basisgeldhoeveel-

heid (SRD-M0) bestaat uit de bankbiljetten in omloop (chartaal geld) en de SRD-tegoeden van de banken bij de Bank (giraal geld). Het houden van de SRD-M0 op het doelpad geschiedt middels het voeren van openmarktoperaties (OMO's) met de ondersteuning van de kasreserveregeling¹. Valuta-interventies behoren ook tot het monetaire instrumentarium.

¹ Een kasreserveregeling als instrument van monetair beleid beoogt het uitzettingspotentieel van banken en daarmee geldcreatie in de economie te reguleren met het groter doel om inflatie te beïnvloeden. Onder deze regeling dienen de algemene banken een verplichte kasreserve in de vorm van een renteloos deposito aan te houden bij de Bank. Een verhoging van het kasreservepercentage wordt getypeerd als een verkrapping van het monetair beleid (liquiditeit afnemend), terwijl een verlaging een versoepeling van het monetair beleid inhoudt (liquiditeit verruimend).

De inflatie

Inflatie is een stijging van het algemeen prijspeil. De inflatie wordt bij benadering maandelijks gemeten door het Algemeen Bureau voor de Statistiek (ABS) via vaststelling van de mutatie in de consumentenprijsindex (CPI). De CPI is ingedeeld in 12 hoofdgroepen die onderverdeeld zijn in 32 subgroepen en volgt de prijzen van 316 items in een bepaald consumptiepakket.

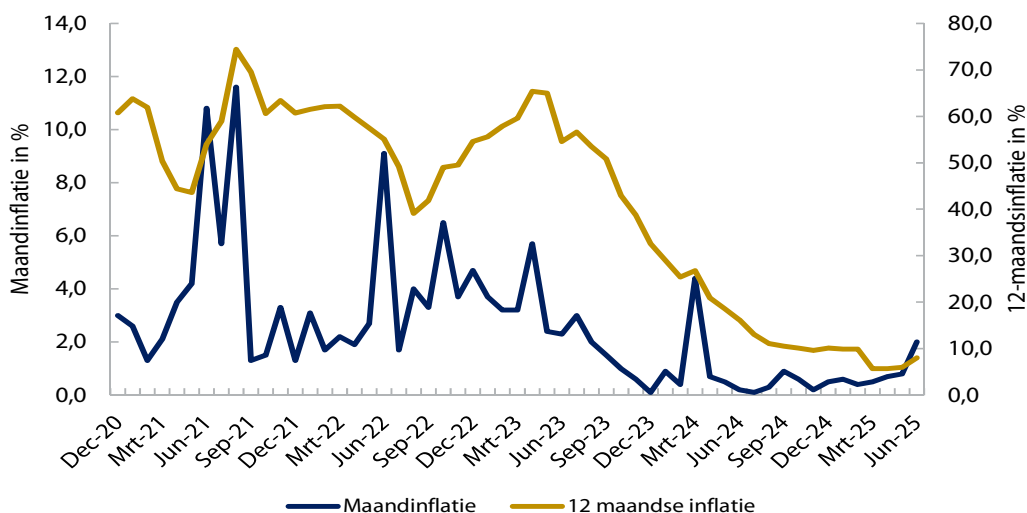
De maandinflatie steeg van 0,8% in mei 2025 naar 2% in juni 2025, de hoogste notering sinds maart 2024 (Tabel 1a en 1b). Tegelijkertijd steeg de 12-maands-

inflatie van 6% naar 8% (Figuur 1).

De bijbehorende subgroepen met de grootste bijdrage zijn in Tabel 2 weergegeven. Tevens volgen onderstaand mogelijke specifieke verklaringen die hebben bijgedragen aan de inflatie in mei 2025.

De inflatie in juni 2025 werd gedreven door de stijging van de wisselkoersen van de US-dollar en euro, hogere prijzen van medische en paramedische diensten, brandstof, kookgas en water (Tabel 1a). De stijging van de wisselkoersen werkte door in de prijzen van diverse hoofdgroepen.

Figuur 1. De maand- en 12-maandsinflatie



Bron: Centrale Bank van Suriname.

Tabel 1a. Inflatie per hoofdgroep in maart en juni 2025*

Hoofdgroepen	Maandinflatie		12-Maandsinflatie	
	mei 2025	juni 2025	mei 2025	juni 2025
	(in%)		(in%)	
1. Voeding en Niet Alcoholische Dranken	1,4	1,9	0,0	1,6
2. Alcoholische Dranken en Tabak	-0,1	1,7	8,7	9,2
3. Kleding en Schoeisel	1,5	1,7	11,0	12,7
4. Huisvesting en Nutsvoorzieningen	1,4	1,7	14,5	14,5
5. Woninginrichting	1,7	1,3	3,1	4,7
6. Gezondheidszorg	0,1	18,7	9,8	30,3
7. Transport	-1,2	1,8	10,6	15,3
8. Communicatie	0,1	2,1	-3,7	-1,6
9+10. Recreatie, Cultuur en Onderwijs	1,0	1,8	2,8	4,9
11. Buitenshuis Eten	0,6	0,6	5,1	4,2
12. Overige Goederen en Diensten	0,3	1,2	5,4	6,7

Bron: Algemeen Bureau voor de Statistiek en Centrale Bank van Suriname.
*Bij handmatig calculeren kunnen zich afrondingsverschillen voordoen.


Tabel 1b. De bijdrage van de hoofdgroepen in juni 2025*

Hoofdgroepen	Gewicht (in %)	Maandinflatie	12-Maandsinflatie
		Bijdrage (in procentpunt)	
1. Voeding en Niet Alcoholische Dranken	31%	0,5	0,5
2. Alcoholische Dranken en Tabak	2%	0,0	0,1
3. Kleding en Schoeisel	4%	0,1	0,4
4. Huisvesting en Nutsvoorzieningen	23%	0,3	3,0
5. Woninginrichting	5%	0,1	0,2
6. Gezondheidszorg	5%	0,9	1,3
7. Transport	12%	0,2	1,7
8. Communicatie	4%	0,1	-0,1
9+10. Recreatie, Cultuur en Onderwijs	3%	0,1	0,2
11. Buitenshuis Eten	1%	0,0	0,0
12. Overige Goederen en Diensten	9%	0,1	0,6
Som van de bijdrage per hoofdgroep	100%	2,0	8,0

Bron: Algemeen Bureau voor de Statistiek en Centrale Bank van Suriname.

*Bij handmatig calculeren kunnen zich afrondingsverschillen voordoen.

De bijbehorende subgroepen met de grootste bijdrage zijn in Tabel 2 weergegeven. Tevens volgen onderstaand mogelijke specifieke verklaringen die hebben bijgedragen aan de inflatie in juni 2025.

Onder hoofdgroep *Gezondheidszorg* stegen de prijzen in de subgroep *Medische en Paramedische Diensten* met 40%.

Onder hoofdgroep *Voeding en Niet Alcoholische Dranken* hebben de volgende subgroepen het meest bijgedragen aan de inflatie.

- De prijzen in de subgroep *Vruchten en Groenten* namen toe met 7,8%, voornamelijk als gevolg van de zware regenval.
- Subgroep *Boter, Oliën en Vetten* noteerde een inflatie van 3,3%.
- De prijzen in de subgroep *Vis, Visproducten en Garnalen* namen toe met 2,7%.
- De prijzen in de subgroep *Brood en Granen* namen toe met 2%.

Onder hoofdgroep *Huisvesting & Nutsvoorzieningen* stegen de prijzen in de subgroep *Huisvesting, Onderhoud, Reparatie van woning en Nutsvoor-*

zieningen met 1,7%, voornamelijk als gevolg van:

- De tariefsaanpassingen van de Surinaamse Waterleiding Maatschappij voor huisaansluitingen vanwege de gefaseerde afbouw van overheidssubsidie. Ter illustratie: het tarief per m³ waterverbruik steeg in de tariefgroep 30A van SRD 33,12 in mei 2025 naar SRD 34,19 in juni 2025.
- De tariefsaanpassingen van N.V. Energiebedrijven Suriname voor het hervullen van gasflessen vanwege verdere afbouw van subsidie. De prijs voor het hervullen van een 28lbs gascilinder steeg van SRD 346,50 in mei 2025 naar SRD 378 in juni 2025.

Onder hoofdgroep *Transport* stegen de prijzen in de subgroep *Operatie, Onderhoud en Reparatie van Transportmiddelen* met 2,2%, als gevolg van hogere brandstofprijzen. Deze stijging werd gedreven door een toename van de internationale brandstofprijzen en de gestegen US-dollar-wisselkoers. De gemiddelde brandstofprijs per liter ongelode benzine (Unleaded) steeg van SRD 44,02 in mei naar SRD 45,04 in juni.

Tabel 2. De bijdrage van de subgroepen aan de inflatie in juni 2025*

Subgroepen	Inflatie (in %)	Bijdrage (in procentpunt)
Medische en Paramedische Diensten	40,0	0,9
Vruchten en Groenten	7,8	
Boter, Oliën en Vetten	3,3	0,5
Vis, Visproducten en Garnalen	2,7	
Brood en Granen	2,0	

Bron: Algemeen Bureau voor de Statistiek en Centrale Bank van Suriname.

*Bij handmatig calculeren kunnen zich afrondingsverschillen voordoen.

De valutamarkt-ontwikkelingen

De ontwikkelingen op de valutamarkt in juni 2025 kenmerkten zich door wisselkoersstijgingen. De Bank hield op 19 juni een valutaveiling onder de algemene banken en de wisselkantoren ter omvang van US\$ 15 miljoen. Dit bedrag was volledig toegewezen. In de US-dollarsfeer werd een stijging van het aankoopvolume geregistreerd, terwijl het verkoopvolume daalde. In eurosfeer werden volumedalingen genoteerd.

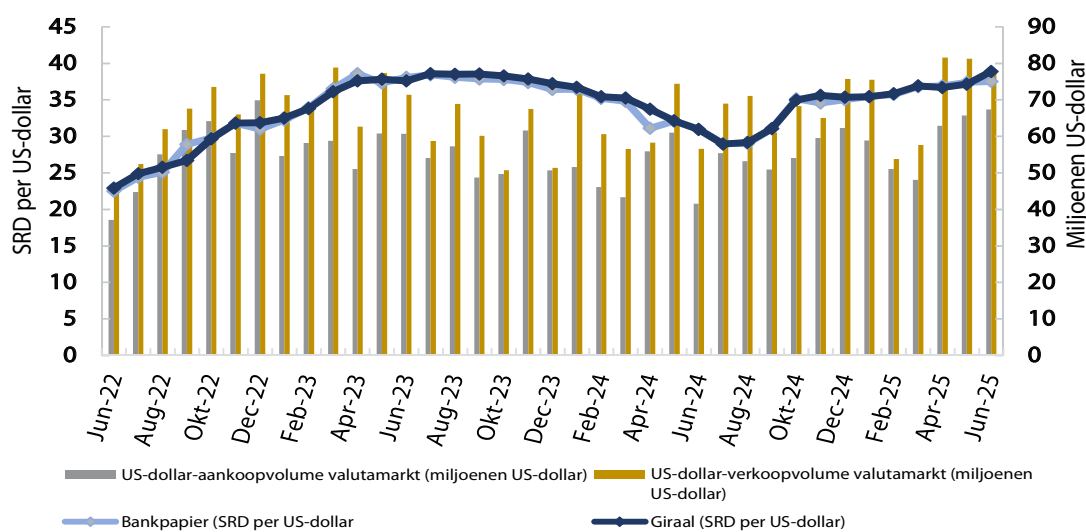
De gewogen gemiddelde US-dollarverkoopkoersnotering van de Bank voor bankpapier was per ultimo juni 2025 ten opzichte van ultimo mei 2025 gestegen met 4,7% tot SRD 38,889 (Figuur 2). In de girale sfeer was een depreciatie met 0,2% tot SRD 37,506 genoteerd. De aankoopvolumes in de US-dollarsfeer stegen in dezelfde periode met 2,6%

tot US\$ 67,4 miljoen, terwijl aan de verkoopzijde het volume daalde met 3,9% tot US\$ 78,1 miljoen.

In de eurosfeer was de verkoopkoersnotering van de Bank ten opzichte van mei 2025 gestegen met 6,2% tot SRD 45,070 voor bankpapier. De girale verkoopkoersnotering steeg met 9,5% tot SRD 45,248 (Figuur 3). De euro-transactievolumes daalden aan de aankoopzijde met 15,0% tot € 27,7 miljoen en aan de verkoopzijde met 29,1% tot € 21,2 miljoen.

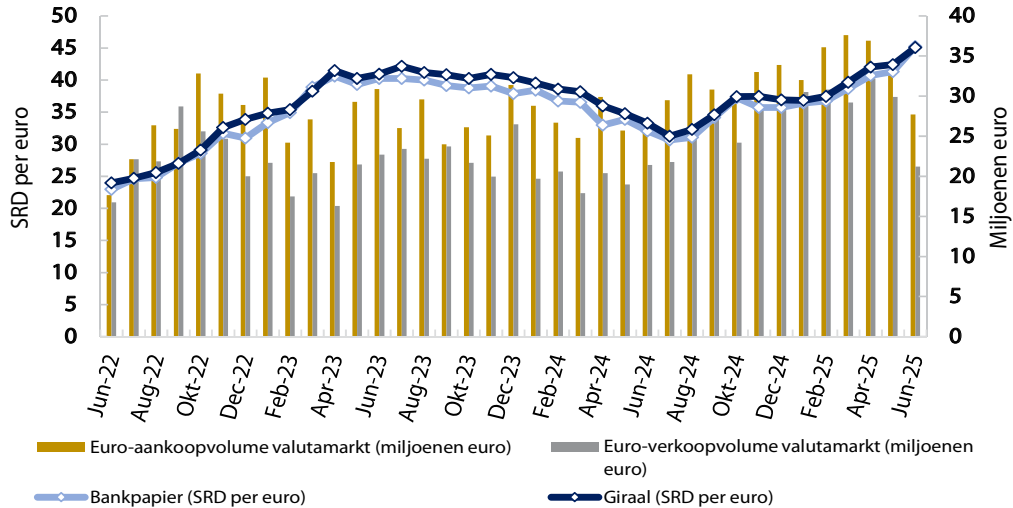
In Figuur 4 is het verloop van de CPI, de verkoopkoersindex in US-dollar en de brandstofprijsindex gedurende juni 2021 - juni 2025 grafisch weergegeven. De stijging van het algemene prijspeil werd mede beïnvloed door de stijging van de wisselkoers en de brandstofprijsstijging in deze maand.

Figuur 2. De US-dollar-verkoopkoers en US-dollar-volume valutamarkt



Bron: Centrale Bank van Suriname.

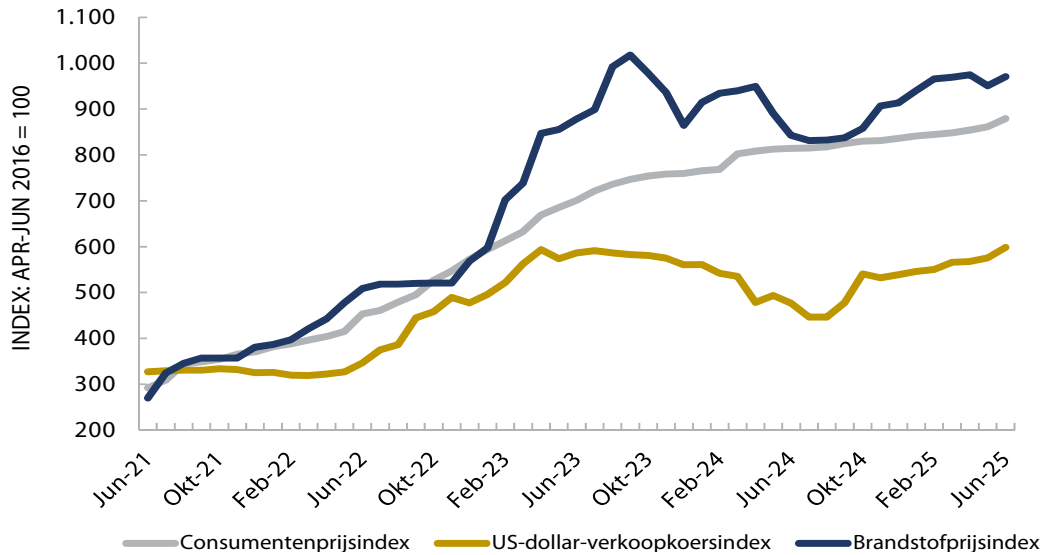
Figuur 3. De euro-verkoopkoers en de eurovolume op de valutamarkt



Bron: Algemeen Bureau voor de Statistiek en Centrale Bank van Suriname.

Figuur 4. CPI, US-dollarverkoopkoersindex en brandstofindex

(apr-jun 2016=100)



Bron: Algemeen Bureau voor de Statistiek en Centrale Bank van Suriname.

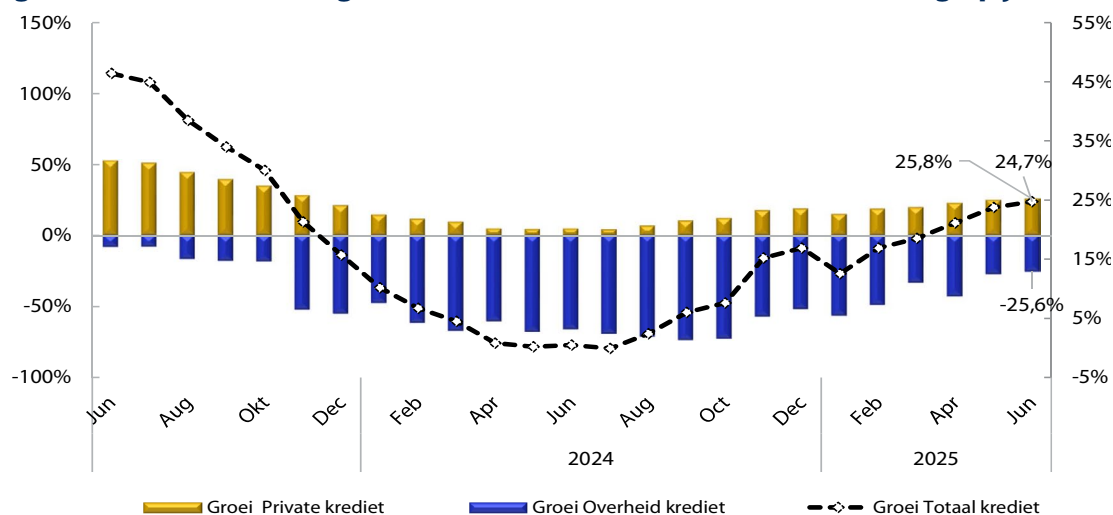
De ontwikkeling van de SRD-kredietverlening

In juni 2025 bedroeg de SRD-component binnen de liquiditeitsmassa in ruime zin (SRD-M2) SRD 33 miljard. De maand-op-maand mutatie noteerde een afname van 0,6%, terwijl de mutatie op jaarbasis 28,9% bedroeg. Deze verandering op maandbasis in SRD-M2 was voornamelijk toe te schrijven aan de beleggingen in CBC-retail. De groei op jaarbasis weerspiegelt daarentegen de invloed van de toegenomen bestedingen vanuit de private sector en de overheid.

De totale SRD-kredietverlening steeg in juni met 2,3% ten opzichte van de voorgaande maand, wat

neerkomt op een absolute groei van SRD 326,8 miljoen. Deze groei werd gedreven door zowel de kredietverlening aan de overheid als aan de private sector. Het overheidskrediet nam met 10,5% toe tot SRD 177 miljoen, voornamelijk door een stijging van de nettodebetstand. De kredietverlening aan de private sector groeide met 2,2% tot SRD 14.244,8 miljoen, waarbij vooral de sectoren *Handel, Woningbouw, Nijverheid en Dienstverlening* een belangrijke bijdrage leverden. Op jaarbasis steeg de totale kredietverlening met 24,7% (Figuur 5).

Figuur 5. De ontwikkeling van de cumulatieve SRD-kredietverlening op jaarbasis

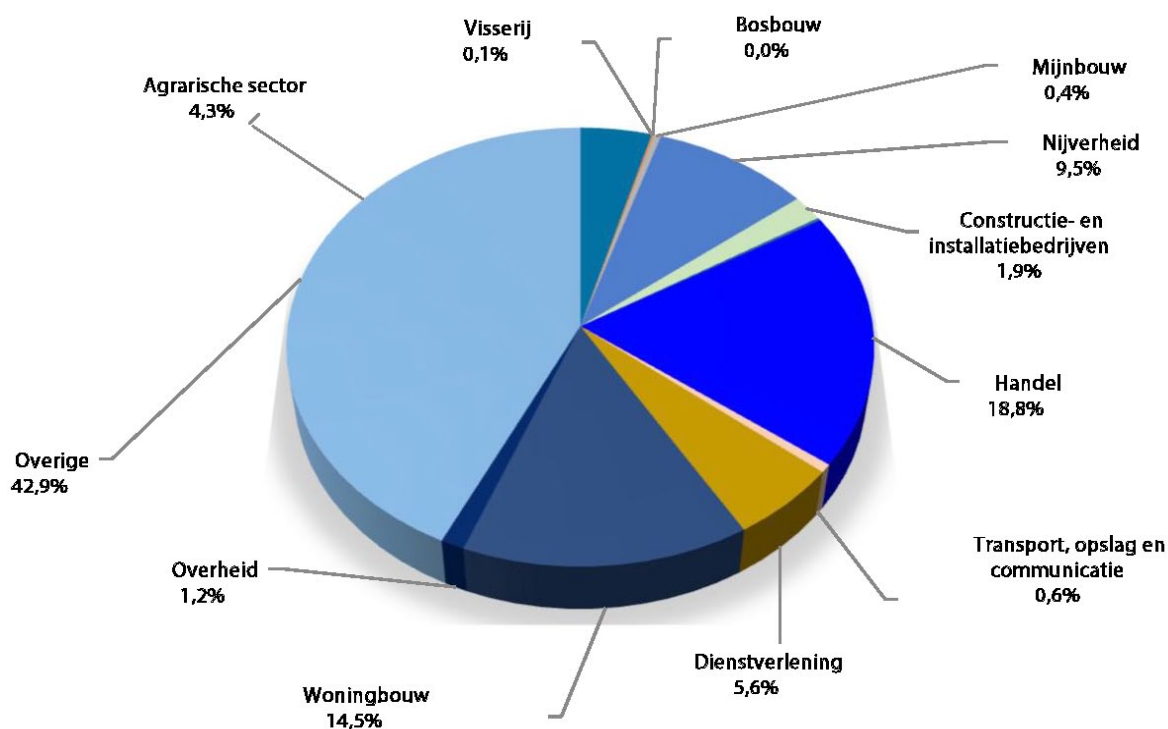


Bron: Centrale Bank van Suriname.

Figuur 6 illustreert het sectorale aandeel binnen de totale SRD-kredietverlening over juni 2025. De grootste toename in kredietgroei werd waargenomen in de handelssector met een aandeel van 20% en een groei van 5,2%. Ook de nijverheidssector (aandeel: 9,8% en groei: 8,8%), de dienstverlenende sector (aandeel: 5,6% en groei: 4,1%) en de sector *Con-*

structie en Installatie (aandeel: 1,7% en groei: 2,4%) droegen bij aan de groei. Binnen de sector *Nijverheid en Handel* vond een administratieve herclassificatie plaats, waarbij eerder onder de post 'Overige' geboekte kredieten nu correct aan de desbetreffende sectoren zijn toegeschreven

Figuur 6. Het aandeel per sector in de SRD-kredietverlening



Bron: Centrale Bank van Suriname.

Noot: Voorlopige cijfers van maart 2025.

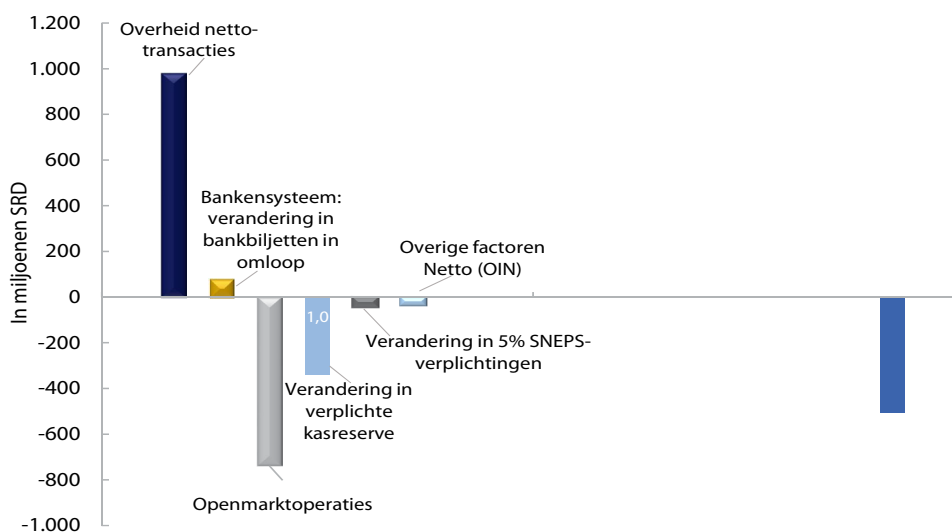
De openmarktoperaties

De Bank continueerde in juni 2025 de monetaire operaties via de OMO's. In deze maand hield de Bank de reguliere termijndepositoveilingen (TD-veilingen) bestemd voor de algemene banken en ook een 6-maands Centrale Bank Certificaten- (CBC's) emissie onder het retailsegment. De Bank had aanvankelijk een CBC-volume ad. SRD 550,- miljoen aangekondigd, maar vanwege een grotere belangstelling was het volume verruimd naar SRD 703,3 miljoen en volledig toegewezen. Deze operaties hadden als doel de toenemende structurele overtollige liquiditeiten te minimaliseren. Met ingang van 18 juni 2025 heeft de Bank een aanvullende maatregel genomen ter ondersteuning van de monetaire operaties, namelijk de introductie van maximumrentes op de reguliere TD-instrumenten. Deze maatregel draagt bij aan een meer evenwichtige renteontwikkeling en voorkomt excessieve rentebiedingen tijdens de TD-veilingen. In juni 2025 kondigde de Bank OMO-volumes aan van

in totaal SRD 7.800 miljoen voor de TD-operaties. De algemene banken boden in deze maand een totaalbedrag van SRD 9.094,9 miljoen aan. Dit beslaat meer dan 100% van het aangekondigde volume. De Bank wees in totaal een volume van SRD 7.928,9 miljoen toe. De gewogen gemiddelde toegewezen rentes van de TD-instrumenten vertoonden gedurende juni 2025 een stijgende trend ten opzichte van mei 2025. De totale kosten van de monetaire operaties in deze maand bedroegen SRD 140,5 miljoen. Dit is een stijging van 27,1% vergeleken met mei 2025. Bijkans 57% van de stijging is toe te schrijven aan de betaalde rentekosten uit hoofde van de CBC-uitgifte aan het retailsegment. Aan hoofdsom en rente op uitgegeven TD's en CBC's heeft de Bank in juni 2025 in totaal SRD 8,3 miljard betaald. De betaalde rentekosten beslaan 0,9% van de gerealiseerde SRD-M0 per eind juni 2025.

De ontwikkelingen van de overtollige liquiditeiten

Figuur 7. De oorzaken van de verandering in de overtollige liquiditeiten (31 mei -30 juni 2025) in miljoenen SRD)



Bron: Centrale Bank van Suriname.

in het bankensysteem en het effect op de basisgeldhoevelheidsdoelstelling (SRD-M0-doelstelling) in juni 2025 waren als volgt:

- Per juni zijn de overtollige liquiditeiten in het bankensysteem gedaald met SRD 602 miljoen naar bijkans SRD 3.580 miljoen ten opzichte van mei 2025. De afname van de overtollige liquiditeiten is veroorzaakt door:
 - o een toename van de netto-OMO-voorraad met SRD 738,7 miljoen.
 - o de uitgevoerde valuta-interventies¹ voor SRD 505,1 miljoen.
 - o een toename van de verplichte kasreserves (required reserves) en de 5% SNEPS-verplichtingen voor totaal SRD 379,3 miljoen, voornamelijk vanwege een toename van de depositobasis.
 - o de overige nog te verklaren factoren (OIN) met SRD 34,5 miljoen.
- De overige autonome factoren die een verdere afname van de overtollige liquiditeiten hebben beperkt zijn:
 - o een afname van de verplichtingen van de Bank aan de overheid als gevolg van netto

overheidsuitgaven met SRD 979,6 miljoen.

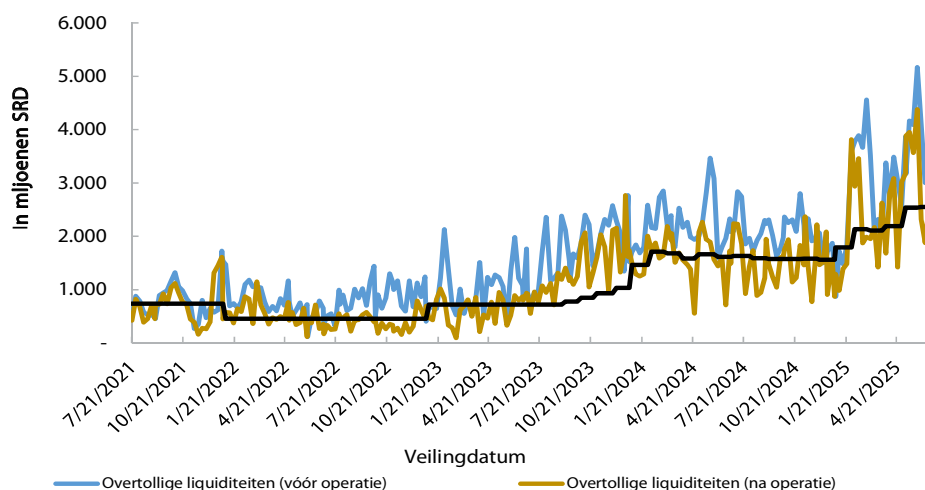
- o een afname van de bankbiljetten in omloop met SRD 76 miljoen.

De gemiddelde overtollige liquiditeiten vóór en na de operaties bedroegen in deze maand respectievelijk SRD 3.175,1 miljoen en SRD 2.615,8 miljoen. Het laagst genoteerde niveau van de overtollige liquiditeiten na operatie bedroeg SRD 1.876,9 miljoen. Gemiddeld daalde de omvang van de overtollige liquiditeiten in juni 2025 met 13,2% (Figuur 8).

De netto-OMO-voorraad vanaf de start van de operaties (TD's en CBC's) bedroeg per eind juni 2025 SRD 718,8 miljoen (ultimo mei 2025: SRD 393,1 miljoen). Deze voorraad is met 82,8% toegenomen ten opzichte van mei 2025, waarvan een groot deel voortkomt uit de CBC-uitgifte aan het retailsegment.

De gemiddelde participatieratio van de algemene banken was in juni 2025 gelijk aan 80% bij de wekelijkse reguliere TD-veilingen. Dit is een afname van 7,5pp ten opzichte van mei 2025. De participatieratio per eind mei 2025 bedroeg 87,5%. Ook bij de CBC-uitgifte aan het retailsegment is een afname van 7,5pp in de participatie genoteerd ten opzichte van de participatie bij de uitgifte van mei 2025.

Figuur 8. De stand van de overtollige liquiditeiten vóór operatie en na operatie



Bron: Centrale Bank van Suriname.

¹ Deze operatie is uitgevoerd via veiling en is gericht om de druk op de wisselkoers enigszins te verlagen.

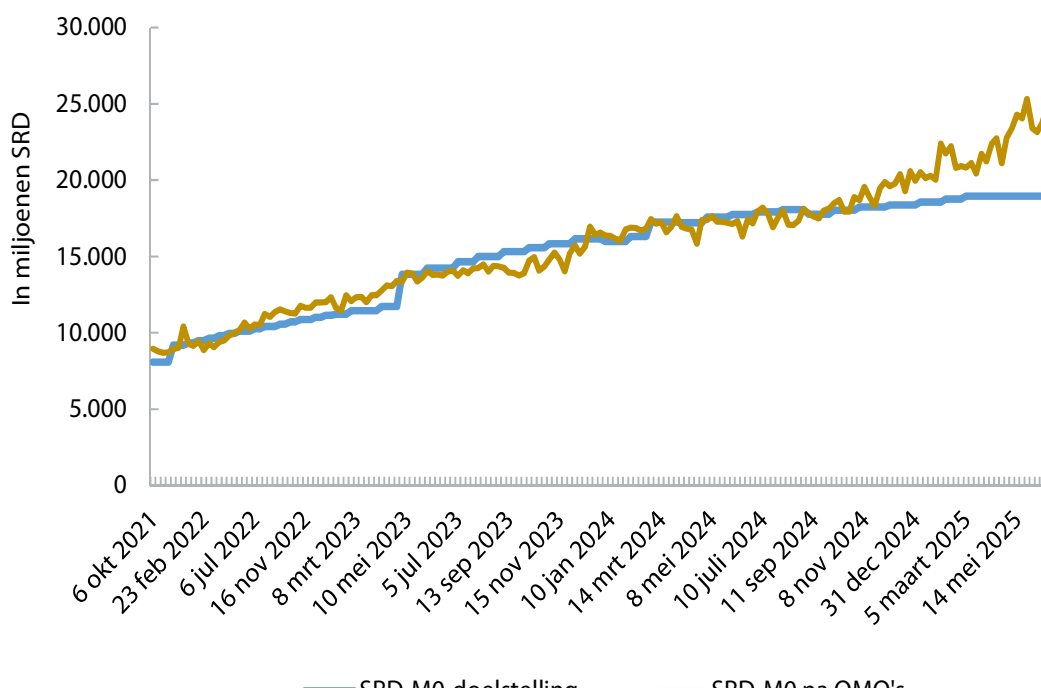


De ontwikkeling van de basisgeldhoeveelheid en het target pad

De SRD-M0, na operatie, bedroeg SRD 24.899,9¹ miljoen per eind juni 2025 en lag 31,4% hoger dan de SRD-M0-doelstelling (targetpad van maart 2025) van SRD 18.953,5 miljoen². Dit is voornamelijk toe te

schrijven aan de intering op overheidstegoeden bij de Bank als gevolg van netto overheidsuitgaven ter omvang van SRD 676,3 miljoen.

Figuur 9. Het SRD-M0 target pad



Bron: Centrale Bank van Suriname.

SRD-M0 na OMQ's

¹ Dit betreft de SRD-M0 ruime definitie.

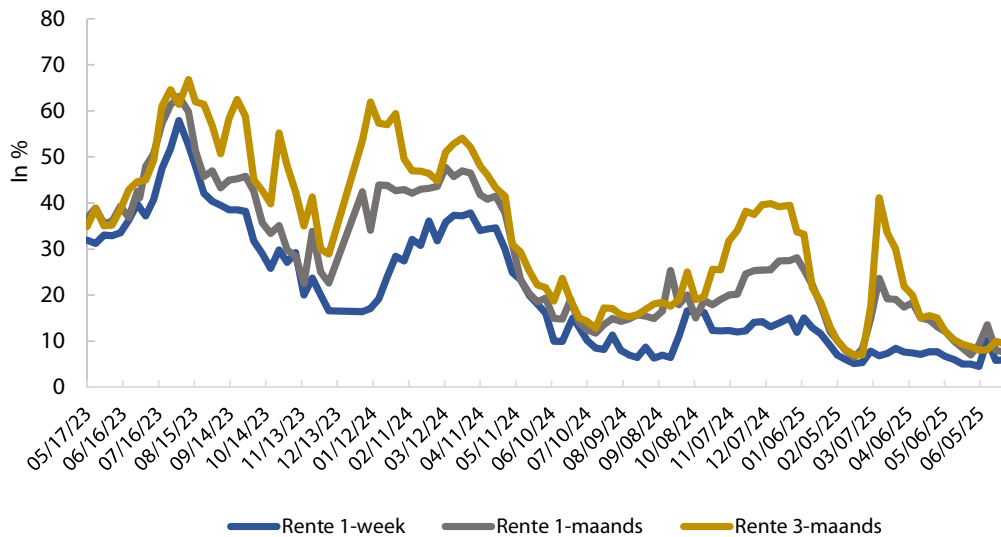
² Dit betreft de laatst vastgestelde omvang van het target-pad per maart 2025 van het IMF.

De renteontwikkeling

De rentes van alle 3 instrumenten te weten; het 1-weeks (OMO-rente), 1-maands en 3-maands TD-instrument stegen respectievelijk met 0,9pp naar 5,9% per jaar, met 0,6pp naar 7,6% per jaar en met 0,7pp naar 9,5% per jaar per 25 juni 2025 (Figuur 10). De doorwerking oftewel de transmissie van de OMO-rente op de bancaire rentetarieven is voorals-

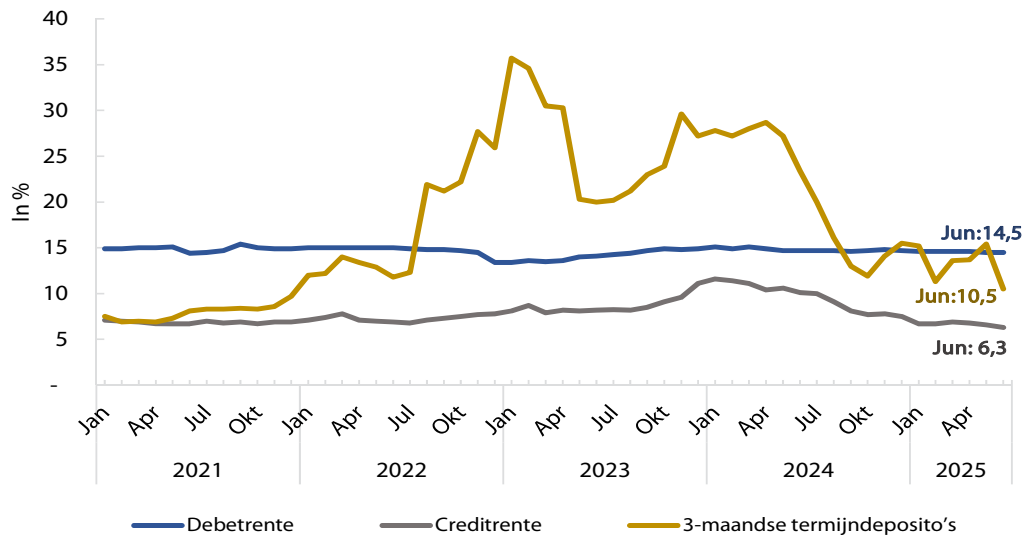
nog zwak. De correlatie tussen deze 2 rentevoeten bedraagt 0,2. De kredietrente nam af met 0,15pp in mei 2025 ten opzichte van april 2025, en zal in juni 2025 naar verwachting rond hetzelfde niveau zal zijn. De depositorente, met name de 3-maandse TD-rente, is in mei 2025 toegenomen met 1,72pp ten opzichte van april 2025.

Figuur 10. De renteontwikkeling in juni 2025



Bron: Centrale Bank van Suriname.

Figuur 11. De renteontwikkeling bij de banken



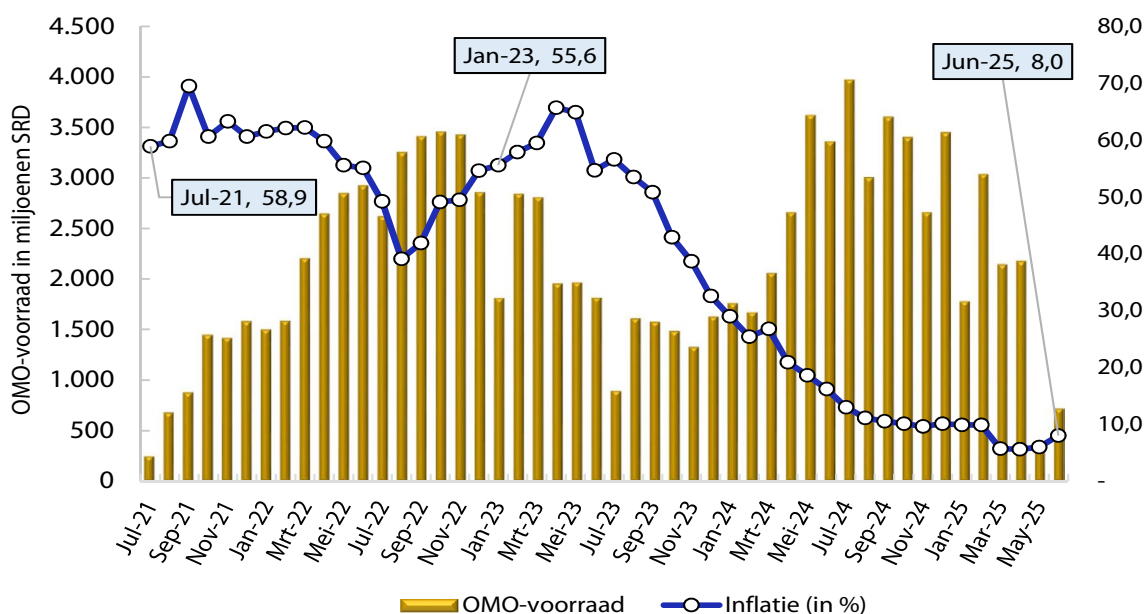
Bron: Centrale Bank van Suriname.

De effectiviteit van de OMO's

De netto OMO-voorraad is ultimo juni 2025 toegenomen, wat inhoudt dat de Bank per saldo meer overtollige SRD-liquiditeiten heeft afgeroomd dan terugbetaald aan hoofdsom en rente van uitgegeven TD's en CBC's (Figuur 12). De gemiddelde vrije reserves na operaties zijn per juni 2025 met SRD 1.175,3 miljoen (31,0%) gedaald naar

SRD 2.615,8 miljoen, vergeleken met mei 2025 (mei 2025: SRD 3.791,1 miljoen). Bekeken vanaf de start van de operaties in juli 2021 bedragen de gemiddelde vrije reserves van de banken na operatie gemiddeld SRD 1.166,7 miljoen. Dit is 62,3% meer dan de netto OMO-voorraad per eind juni 2025.

Figuur 12. De jaar-op-jaar inflatie en de afroomhoeveelheid van de SRD-liquiditeiten



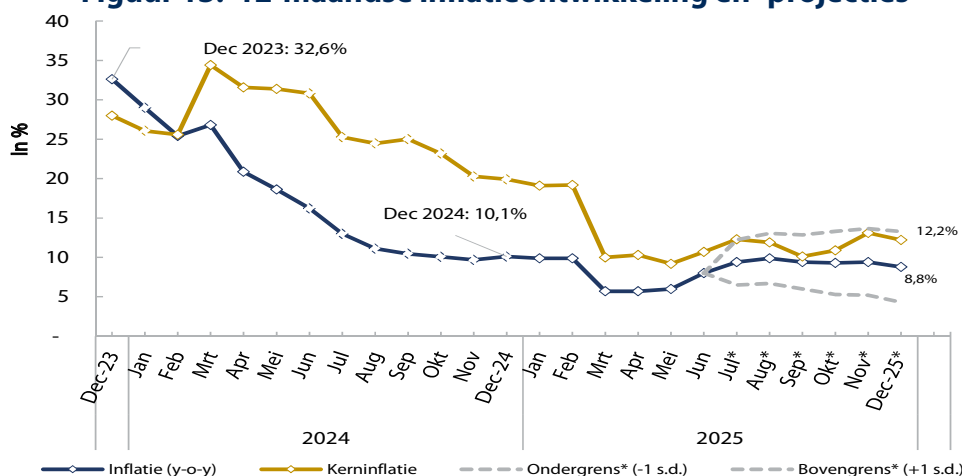
Bron: Centrale Bank van Suriname.

De inflatieprojecties¹

De jaareinde inflatie voor december 2025 is ten opzichte van de laatste projectie (juni: 7,9%) opwaarts bijgesteld naar 8,8%. De inflatie kan liggen tussen 4,3% (ondergrens) en 12,3% (bovengrens). De opwaartse bijstelling is mede het gevolg van de hogere dan verwachte depreciatie van de Surinaamse dollar (SRD) ten opzichte van de US-dollar en euro in juni 2025 en de doorwerking daarvan op andere hoofdgroepen. De volgende veronderstellingen zijn meegenomen bij het projecteren van de inflatie:

- Subsidie-afbouw van nutsvoorzieningen met als doel te komen tot marktconforme prijzen voor water en kookgas:
 - tariefsverhoging van water vanaf de maand juli 2025 tot en met januari 2026².
 - kookgasprijsverhoging per kwartaal in 2025 (september en december).
- Geen verdere verhogingen van de elektriciteitsstarieven na januari 2025. Alhoewel elektriciteitsstarieven maandelijks dienen te worden aangepast op basis van de gemiddelde Centrale Bankkoers en de gemiddelde brandstofprijzen (HFO), heeft de Energie Bedrijven Suriname N.V. (EBS) bekendgemaakt dat de verbruikstarieven niet worden aangepast³.
- Daling van de internationale ruwe olieprijs. Volgens de U.S. Energy Information Administration (EIA) zal de West Texas Intermediate (WTI) ruwe olieprijs in juli 2025 ten opzichte van juni 2025 dalen van USD 68,17 naar USD 66 per vat. Volgens de verwachtingen van het EIA bereikt de WTI in december 2025 een niveau van USD 59 per vat.
- De OMO's in 2025 blijven gericht op afroaming van overtollige SRD-liquiditeiten.

Figuur 13. 12-maandse inflatieontwikkeling en -projecties



Bron: Centrale Bank van Suriname.

1 De CBVS maakt inflatieprojecties op basis van de ontwikkeling van de lokale wisselkoersen, lokale pomprijzen en de wereldmarktprijzen voor olie en voeding.
 2 Op 17 mei 2023 heeft de regering goedkeuring gegeven voor de aanpassing van de watertarieven. Bij de tariefgroepen 20, 30A en 30B (huishoudens) zullen de tarieven maandelijks worden aangepast, totdat in januari 2026 het eindtarief is bereikt ([N.V. Surinaamsche Waterleiding Maatschappij \[SWM\], 2023](#)).
 3 Bron: [N.V. Energie Bedrijven Suriname](#).



- Het valuta-interventiebeleid van de Bank zal buitensporige stijging van de wisselkoers beperken.
- Internationale voedselprijzen blijven gehandhaafd op het niveau van het laatst gerealiseerde cijfer van juni 2025.
- In de hoofdgroep *Voeding en Niet Alcoholische Dranken* zullen de prijzen van groenten en fruit naar verwachting in juli, augustus, september en oktober stijgen als gevolg van klimatologische factoren (in juli vanwege aanhoudende regenval, terwijl in augustus, september en oktober de droogte zal aanhouden).

De kerninflatie van december 2025 wordt geschat op 12,2% en heeft sinds januari 2025 een dalend verloop. In de kerninflatie zijn de meest volatiele hoofdcategorieën, met name *Voeding en Niet Alcoholische Dranken* en *Transport*, niet meegenomen. De lage kerninflatie houdt dus verband met het uitblijven van verhogingen van voornamelijk elektriciteitstarieven na januari 2025. Deze verhogingen hadden de kerninflatie in 2024 voor een lange periode hooggehouden.

De maandinflatieprojectie voor juli 2025 is 1,4%. Verwacht wordt dat de prijzen in de hoofdgroepen *Voeding en Niet Alcoholische Dranken*, *Huisvesting en Nutsvoorzieningen*, *Transport* en *Overige Goederen en Diensten* zullen stijgen. Binnen de hoofdgroep *Voeding en Niet Alcoholische Dranken* wordt een prijsstijging verwacht binnen de sub-groep *Vruchten*

en *Groenten* als gevolg van aanhoudende regenval. De inflatie binnen de hoofdgroep *Huisvesting en Nutsvoorzieningen* is mede het gevolg van een stijging van watertarieven met gemiddeld 3,1% voor de tariefgroepen 30A en 30B. Alhoewel er binnen de hoofdgroep *Transport* geen stijging van pomprijzen wordt verwacht, wordt er geanticipeerd dat de stijging van de wisselkoersen doorwerkt naar de subgroepen *Transportmiddelen* en *Operatie, Onderhoud en reparatie van Transportmiddelen*. Ook de hoofdgroep *Overige Goederen en Diensten* zullen naar verwachting de prijzen stijgen als gevolg van de depreciatie van de SRD ten opzichte van de US-dollar en euro.

Aan deze inflatieprojecties zijn er enkele opwaartse en neerwaartse risico's verbonden:

Opwaartse risico's:

- aanhoudende verhoogde overheidsbestedingen kunnen vraag naar vreemde valuta verder doen toenemen waardoor er hogere opwaartse druk op de wisselkoers kan ontstaan.
- escalerende internationale handelsspanningen en verhoogde beleidsonzekerheid wereldwijd die zich kunnen vertalen in hogere importinflatie

Neerwaartse risico's:

- wereldwijde groeivertraging of wereldwijde recessie vanwege verstoringen in het handelsverkeer.
- appreciatie van de Surinaamse dollar op de binnenlandse valutamarkt.

