



Inhoudsopgave

Ten geleide

In dit Economisch Bulletin plaatst de Centrale Bank van Suriname (de Bank) de maandelijkse inflatieontwikkeling tegen de achtergrond van het gevoerde monetaire beleid, de ontwikkelingen op de valutamarkt en de monetaire ontwikkelingen. Aangezien het bevorderen van prijsstabiliteit de belangrijkste taak is van de Bank, is het nauwgezet bijhouden van de inflatie van groot belang. In de analyse is ook een paragraaf gewijd aan een korte-termijn-inflatieprojectie. De inflatieprojectie is ondersteunend aan het voeren van monetair beleid en verschaft de totale gemeenschap informatie over mogelijke inflatoire effecten van beleidsmaatregelen en andere ontwikkelingen op nationaal en internationaal vlak.

In juni 2025 daalde de maandinflatie licht van 2,1% naar 2,0%, terwijl de 12-maandsinflatie opliep van 8,0% naar 10,0%. De prijsstijging werd vooral gedreven door hogere voedselprijzen, aangevuld met stijgende tarieven voor water, medische en paramedische diensten, brandstof en overige goederen en diensten. Ondanks een lichte daling van de wisselkoers droeg de vertraagde doorwerking van eerdere depreciaties mogelijk bij aan de brede prijsstijging in de meeste hoofdgroepen. Op basis van de laatste projecties is de verwachting dat het inflatiepercentage rond of net onder het niveau van 2024 zal uitkomen.



Het monetaire beleidskader

Het monetaire beleid, dat sinds de tweede helft van 2021 onder een zwevend wisselkoerssysteem opereert, is gericht op de beïnvloeding van de inflatie en het bevorderen van prijsstabiliteit, de hoofddoelstelling van de Bank. Binnen dit beleidsraamwerk stuurt de Bank de SRD-basisgeldhoeveelheid binnen een vastgesteld doelpad om deze doelstelling te realiseren. De basisgeldhoeveelheid (SRD-M0) bestaat

uit de bankbiljetten in omloop (chartaal geld) en de SRD-tegoeden van de banken bij de Bank (giraal geld). Het houden van de SRD-M0 op het doelpad geschiedt middels het voeren van openmarktoperaties (OMOs) met de ondersteuning van de kasreserveregeling¹. Valuta-interventies behoren ook tot het monetaire instrumentarium.

¹ Een kasreserveregeling als instrument van monetair beleid beoogt het uitzettingspotentieel van banken en daarmee geldcreatie in de economie te reguleren met het groter doel om inflatie te beïnvloeden. Onder deze regeling dienen de algemene banken een verplichte kasreserve in de vorm van een renteloos deposito aan te houden bij de Bank. Een verhoging van het kasreservepercentage wordt getypeerd als een verkrapping van het monetair beleid (liquiditeit afnemend), terwijl een verlaging een versoepeling van het monetair beleid inhoudt (liquiditeit verruimend).

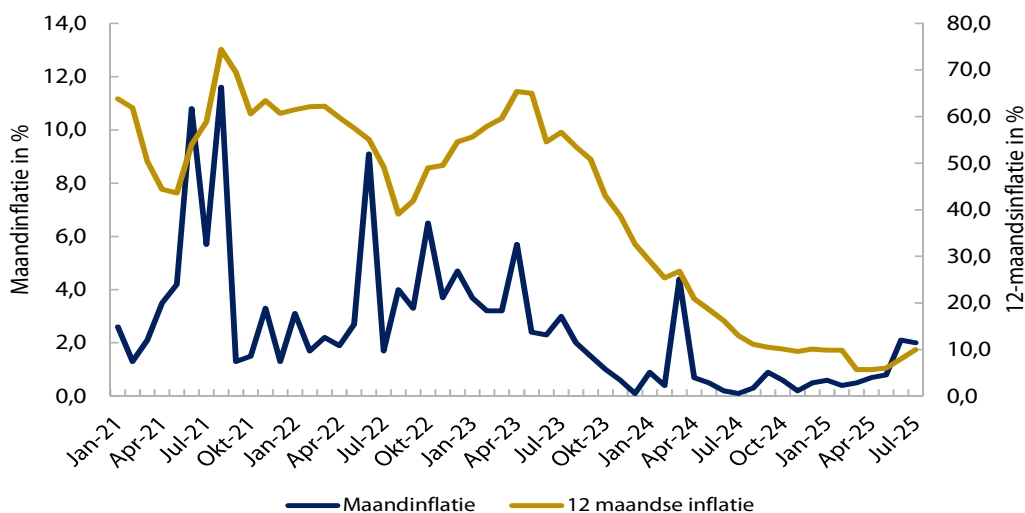
De inflatie

Inflatie is een stijging van het gemiddeld prijsniveau van goederen en diensten in een bepaalde periode. Dit prijsniveau wordt maandelijks gemeten door het Algemeen Bureau voor de Statistiek (ABS) door middel van de consumentenprijsindex (CPI). De CPI is ingedeeld in 12 hoofdgroepen die onderverdeeld zijn in 32 subgroepen en volgt prijzen van 316 items.

De maandinflatie daalde lichtelijk van 2,1% in juni 2025 naar 2,0% in juli 2025 (Tabel 1a), terwijl de 12-maandsinflatie steeg van 8,0% naar 10,0% (Grafiek 1).

De inflatie in juli 2025 werd voornamelijk gedreven door hogere voedselprijzen, die meer dan een derde van de inflatie verklaarden. Daarnaast droegen ook hogere prijzen van water, medische en paramedische diensten, brandstof en overige goederen en diensten bij (zie tabel 1b). Hoewel de USD-en EUR-wisselkoersen in de verslagmaand licht daalden, heeft de vertraagde doorwerking van eerdere depreciaties wellicht bijgedragen aan de prijsstijging in vrijwel alle hoofdgroepen.

Figuur 1. De maand- en 12-maandsinflatie



Bron: Centrale Bank van Suriname.

Tabel 1a. Inflatie per hoofdgroep in maart en juni 2025*

Hoofdgroepen	Maandinflatie		12-Maandsinflatie	
	Juni 2025	Juli 2025	Juni 2025	Juli 2025
	(in%)		(in%)	
1. Voeding en Niet-Alcoholische Dranken	1,9	2,3	1,6	3,2
2. Alcoholische Dranken en Tabak	1,7	1,8	9,2	11,6
3. Kleding en Schoeisel	1,7	0,7	12,7	12,8
4. Huisvesting en Nutsvoorzieningen	1,7	1,5	14,5	18,1
5. Woninginrichting	1,3	1,5	4,7	6,4
6. Gezondheidszorg	18,7	7,4	30,3	28,1
7. Transport	1,8	1,6	15,3	17,8
8. Communicatie	2,1	0,0	-1,6	-1,6
9+10. Recreatie, Cultuur en Onderwijs	1,8	2,0	4,9	6,9
11. Buitenshuis Eten	0,6	2,0	4,2	6,2
12. Overige Goederen en Diensten	1,2	2,6	6,7	8,1

Bron: Algemeen Bureau voor de Statistiek en Centrale Bank van Suriname.
*Bij handmatig calculeren kunnen zich afrondingsverschillen voordoen.



Tabel 1b. De bijdrage van de hoofdgroepen in juni 2025*

Hoofdgroepen	Gewicht (in %)	Maandinflatie	12-Maandsinflatie
		Bijdrage (in procentpunt)	
1. Voeding en Niet-Alcoholische Dranken	31%	0,7	0,9
2. Alcoholische Dranken en Tabak	2%	0,0	0,2
3. Kleding en Schoeisel	4%	0,0	0,5
4. Huisvesting en Nutsvoorzieningen	23%	0,3	3,9
5. Woninginrichting	5%	0,1	0,3
6. Gezondheidszorg	5%	0,3	1,2
7. Transport	12%	0,2	2,1
8. Communicatie	4%	0,0	-0,1
9+10. Recreatie, Cultuur en Onderwijs	3%	0,1	0,2
11. Buitenshuis Eten	1%	0,0	0,0
12. Overige Goederen en Diensten	9%	0,2	0,7
Som van de bijdrage per hoofdgroep	100%	2,0	10,0

Bron: Algemeen Bureau voor de Statistiek en Centrale Bank van Suriname.

*Bij handmatig calculeren kunnen zich afrondingsverschillen voordoen.

De bijbehorende subgroepen met de grootste bijdrage zijn in Tabel 2 weergegeven. Tevens volgen onderstaand mogelijke specifieke verklaringen die hebben bijgedragen aan de inflatie in juli 2025.

Onder hoofdgroep *Voeding en Niet-Alcoholische Dranken*) hebben de volgende subgroepen het meest bijgedragen aan de inflatie.

- o De prijzen in de subgroep Vlees en Vleesproducten namen toe met 3,3%.
- o De prijzen in de subgroep Brood en Granen namen toe met 2%.

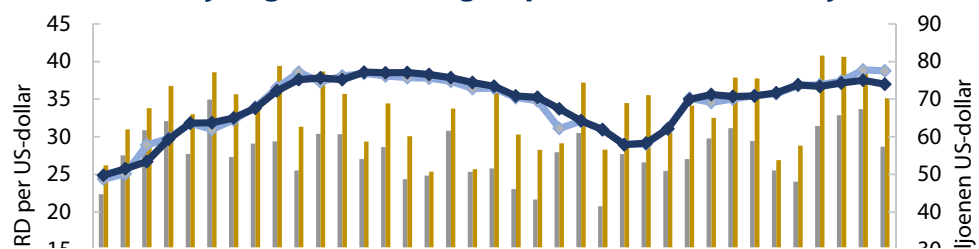
Onder hoofdgroep nr. 4 (Huisvesting & Nutsvoorzieningen) stegen de prijzen in de subgroep Huisvesting, Onderhoud, Reparatie van woning en Nutsvoorzieningen met 1,5%, voornamelijk als gevolg van de tariefsaanpassingen van de N.V. Surinaamsche Waterleiding Maatschappij voor huisaansluitingen vanwege de gefaseerde afbouw van overheids subsidies. Ter illustratie: het tarief per kubieke meter (m³) waterverbruik in de tariefgroep 30A nam toe van SRD 34,19 in juni 2025 tot SRD 35,26 in juli 2025.

Onder hoofdgroep nr. 6 (Gezondheidszorg) stegen de prijzen in de subgroep Medische en Paramedische Diensten met 13,5%.

Binnen hoofdgroep nr. 7 (Transport) stegen de prijzen in de subgroep Operatie, Onderhoud en Reparatie van Transportmiddelen met 2,1%, als gevolg van hogere brandstofprijzen. De gemiddelde literprijs van diesel nam toe van SRD 43,61 in juni tot SRD 44,44 in juli, terwijl de prijs van ongelode benzine (Unleaded) marginaal steeg.

Onder hoofdgroep nr. 12 (Overige Goederen en Diensten) heeft de subgroep Overige Goederen en Diensten een inflatie van 2,6% genoteerd.

Tabel 2. De bijdrage van de subgroepen aan de inflatie in juni 2025*



Bron: Algemeen Bureau voor de Statistiek en Centrale Bank van Suriname.

*Bij handmatig calculeren kunnen zich afrondingsverschillen voordoen.

De valutamarkt-ontwikkelingen

De ontwikkelingen op de valutamarkt in juli 2025 kenmerkten zich door wisselkoersdalingen. De Bank hield op 19 juni een valutaveiling onder de algemene banken en de wisselkantoren ter omvang van US\$ 2 miljoen ter ondersteuning van het aanbod in het cash-segment van de valutamarkt. Dit bedrag was volledig toegewezen. In de US-dollarsfeer werd een daling van het aankoop- en verkoopvolume geregistreerd, terwijl in de eurosfeer volumestijgingen werden genoteerd.

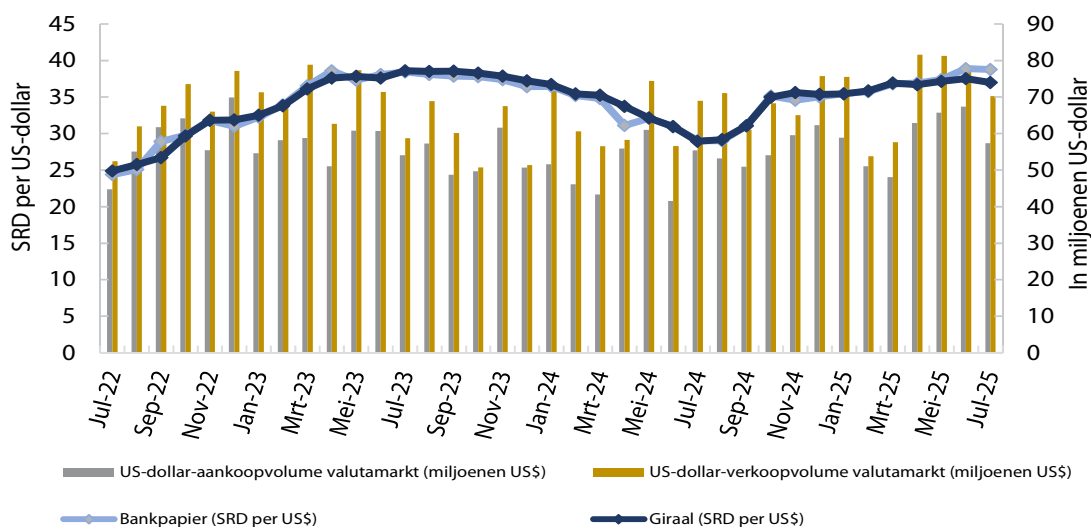
De gewogen gemiddelde US-dollarverkoopkoersnotering van de Bank voor bankpapier was per ultimo juli 2025 ten opzichte van ultimo juni 2025 gedaald met 0,3% tot SRD 38,768 (Figuur 2). In de girale sfeer was een appreciatie met 1,4% tot SRD 36,999 genoteerd. De volumes in de US-dollarsfeer daalden in dezelfde periode met 14,8%

tot US\$ 57,4 miljoen aan de aankoopzijde en met 10,0% tot US\$ 70,3 miljoen aan de verkoopzijde.

In de eurosfeer was de verkoopkoersnotering van de Bank ten opzichte van juni 2025 gedaald met 6,2% tot SRD 42,278 voor bankpapier. De girale verkoopkoersnotering daalde met 3,7% tot SRD 43,567 (Figuur 3). De euro-transactievolumes stegen aan de aankoopzijde met 32,9% tot € 36,8 miljoen en aan de verkoopzijde met 54,2% tot € 32,7 miljoen.

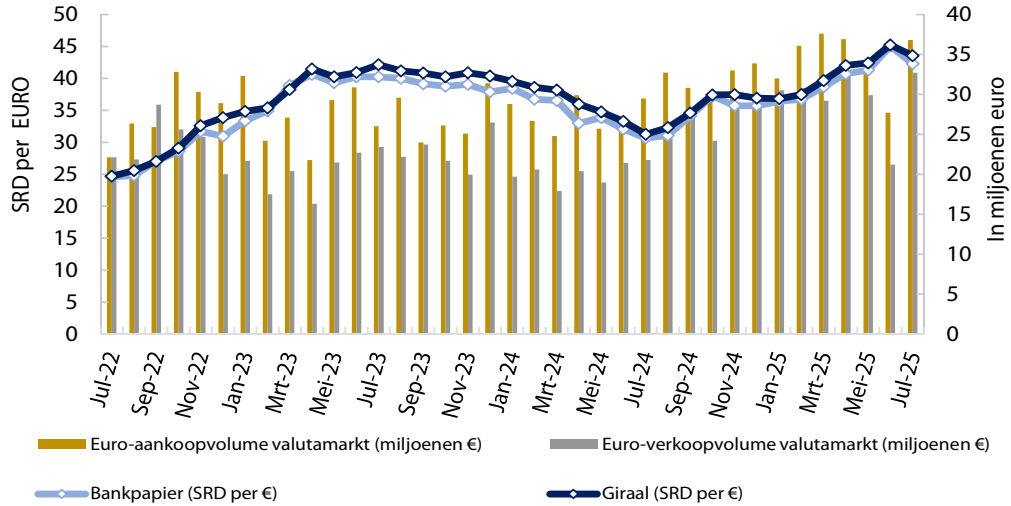
In Figuur 4 is het verloop van de CPI, de USD-verkoopopkoersindex en de brandstofprijzindex gedurende juli 2021 - juli 2025 grafisch weergegeven. De stijging van het algemene prijspeil werd mede teweeggebracht door de stijging van de brandstofprijzen.

Figuur 2. De US-dollar-verkoopkoers en US-dollar-volume valutamarkt



Bron: Centrale Bank van Suriname.

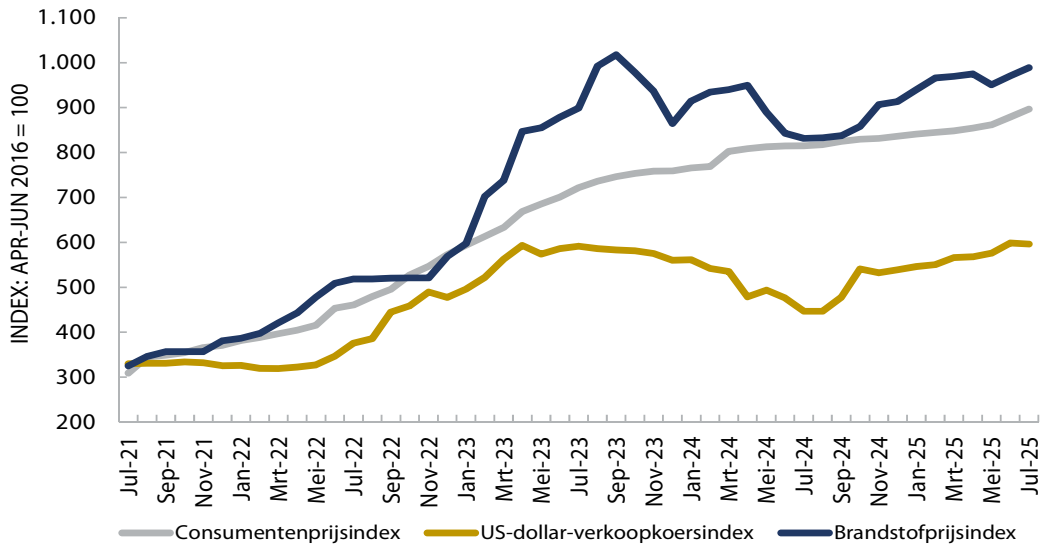
Figuur 3. De euro-verkoopkoers en de eurovolume op de valutamarkt



Bron: Algemeen Bureau voor de Statistiek en Centrale Bank van Suriname.

Figuur 4. CPI, US-dollarverkoopkoersindex en brandstofindex

(apr-jun 2016=100)



Bron: Algemeen Bureau voor de Statistiek en Centrale Bank van Suriname.

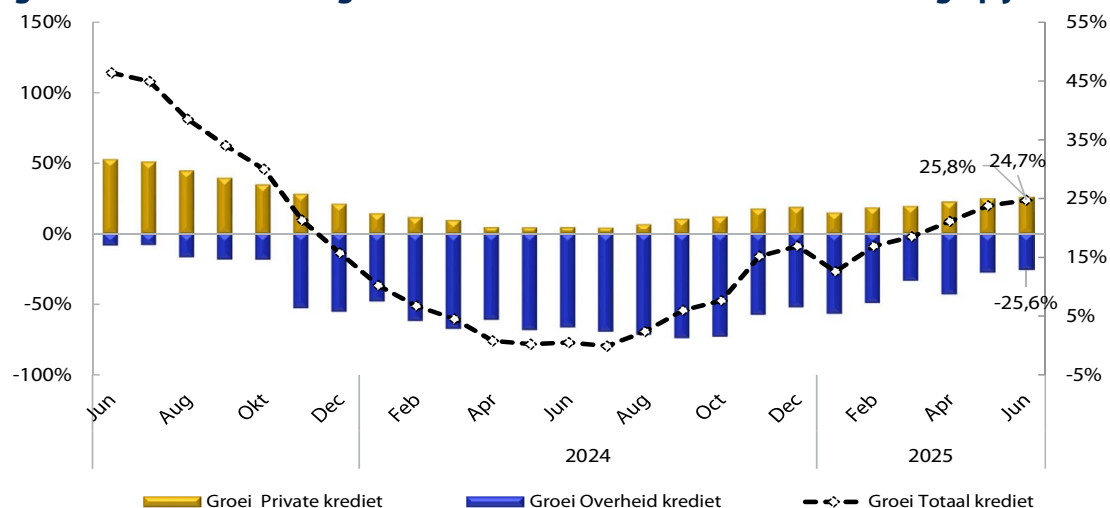
De ontwikkeling van de SRD-kredietverlening

In juni 2025 bedroeg de SRD-component binnen de liquiditeitenmassa in ruime zin (SRD-M2) SRD 33,0 miljard. De maand-op-maand mutatie noteerde een afname van 0,6%, terwijl de mutatie op jaarbasis 28,9% bedroeg. Deze verandering op maandbasis in SRD-M2 was voornamelijk toe te schrijven aan de beloningen in CBC-retail. De groei op jaarbasis weerspiegelt daarentegen de invloed van de toegenomen bestedingen vanuit de private sector en de overheid.

De totale SRD-kredietverlening steeg in juni met 2,3% ten opzichte van de voorgaande maand, wat

neerkomt op een absolute groei van SRD 326,8 miljoen. Deze groei werd gedreven door zowel de kredietverlening aan de overheid als aan de private sector. Het overheidskrediet nam met 10,5% toe tot SRD 177,0 miljoen, voornamelijk door een stijging van de netto debetstand. De kredietverlening aan de private sector groeide met 2,2% tot SRD 14.244,8 miljoen, waarbij vooral de sectoren handel, woningbouw, nijverheid en dienstverlening een belangrijke bijdrage leverden. Op jaarbasis steeg de totale kredietverlening met 24,7% (Figuur 5).

Figuur 5. De ontwikkeling van de cumulatieve SRD-kredietverlening op jaarbasis

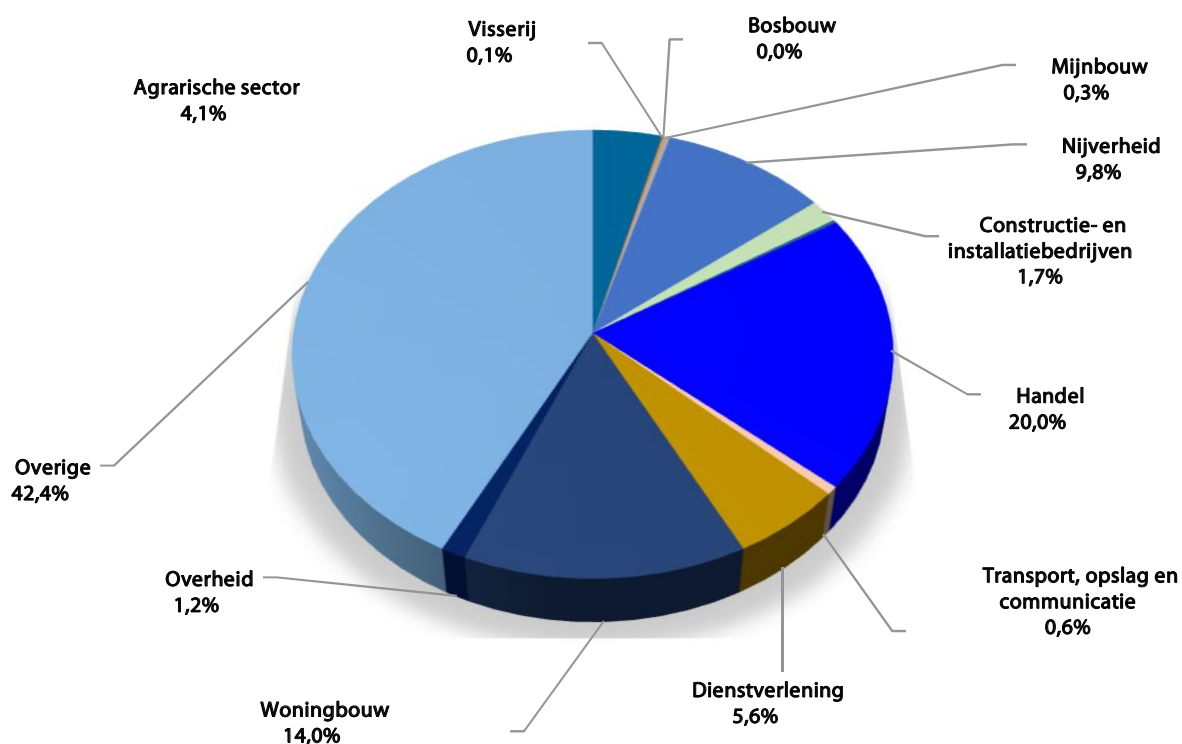


Bron: Centrale Bank van Suriname.

Figuur 6 illustreert het sectorale aandeel binnen de totale SRD-kredietverlening over juni 2025. De grootste toename in kredietgroei werd waargenomen in de handelssector met een aandeel van 20,0% en een groei van 5,2%. Ook de nijverheidssector (aandeel: 9,8% en groei: 8,8%), de dienstverlenende sector (aandeel: 5,6% en groei: 4,1%) en de sector constructie en installatie (aandeel: 1,7% en groei: 2,4%) droegen bij aan de groei. Binnen de nijverheids- en handels-

sector vond een administratieve herclassificatie plaats, waarbij eerder onder de post 'overige' geboekte kredieten nu correct aan de desbetreffende sectoren zijn toegeschreven. fende sectoren zijn toegeschreven.

Figuur 6. Het aandeel per sector in de SRD-kredietverlening



Bron: Centrale Bank van Suriname.
 Noot: Voorlopige cijfers van maart 2025.

De openmarktoperaties

In de maand juli 2025 heeft de Bank de monetaire operaties, via de openmarktoperaties, gecontinueerd. In deze maand heeft de Bank de wekelijkse Termijndeposito's (TDs) veilingen, bestemd voor de algemene banken, uitgevoerd. Deze operaties hadden als doel de overtollige liquiditeiten in het bankensysteem te verminderen en de rentekosten onder controle te houden. De maximum¹ gehanteerde rentevoeten, die vanaf juni 2025 geïntroduceerd zijn, voor de TD-instrumenten zijn nog steeds van kracht.

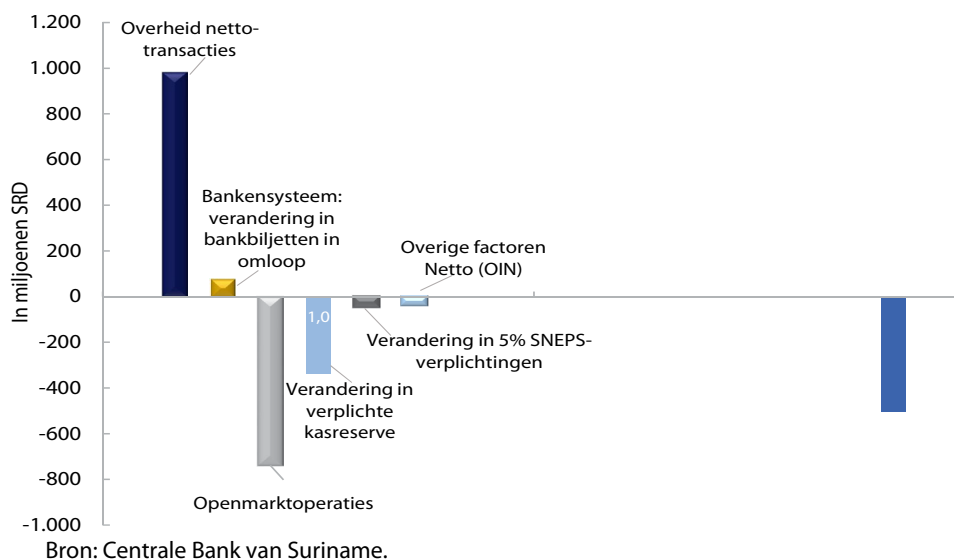
In juli 2025 kondigde de Bank in totaal een OMO-volume van SRD 8.800,0 miljoen voor de TD-veilingen. De algemene banken plaatsten biedingen ter omvang van SRD 9.806,0 miljoen die 11,4% meer waren dan het aangekondigd volume. De Bank wees in totaal een volume van SRD 8.622,0 miljoen toe. De gewogen gemiddelde toegewezen rentes van de TD-instrumenten vertoonden gedurende juli 2025 een

toename ten opzichte van juni 2025. De totale kosten van de monetaire operaties (TD's) in deze maand bedroegen SRD 56,7 miljoen, welke een daling van 59,6% is vergeleken met juni 2025. Aan hoofdsom en rente op uitgegeven TDs heeft de Bank in juli 2025 in totaal SRD 8,1 miljard betaald. De betaalde rente beslaan 0,3% van de gerealiseerde SRD-M0 per eind juli 2025.

De ontwikkelingen van de overtollige liquiditeiten in het bankensysteem en het effect op de basisgeldhoeveelheidsdoelstelling (SRD-M0-doelstelling) in juli 2025 waren als volgt:

Per juli 2025 zijn de overtollige liquiditeiten in het bankensysteem gedaald met SRD 318,3 miljoen naar SRD 3.261,7 miljoen ten opzichte van juni 2025. De afname van de overtollige liquiditeiten is veroorzaakt door:

Figuur 7. De oorzaken van de verandering in de overtollige liquiditeiten (1 juli -31 juli 2025) in miljoenen SRD)



¹ De onderverdeling voor de 1-Weeks 6%, 1-Maands 8% en 3-Maands 10%.

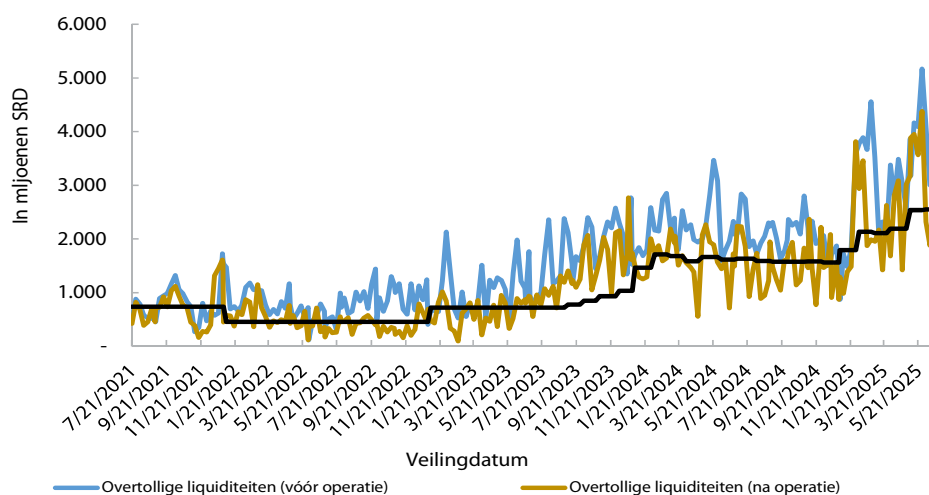
² Dit is inclusief cash stortingen van de algemene banken voor SRD 1,9 miljoen.

- o Een toename van de netto-OMO-voorraad met SRD 643,2 miljoen.
- o Een toename van de bankbiljetten in omloop met SRD 135,4 miljoen.
- o De uitvoering valutaveilingen waarmee SRD 106,6 miljoen werd gebonden.
- De overige autonome factoren die een verdere afname van de overtollige liquiditeiten hebben beperkt zijn:
 - o Een afname van de verplichtingen van de Bank aan de overheid als gevolg van netto overheidsuitgaven met SRD 371,9 miljoen.
 - o De overige nog te verklaren factoren (OIN) met SRD 106,3 miljoen.
 - o Een afname van de verplichte kasreserves (required reserves) en de 5% SNEPS-verplichtingen voor totaal SRD 86,8 miljoen, voornamelijk vanwege een toename van de depositobasis.

De gemiddelde overtollige liquiditeiten vóór en na de operaties bedroegen in deze maand respectievelijk SRD 2.973,6 miljoen en SRD 2.386,7 miljoen. Het laagst genoteerde niveau van de overtollige liquiditeiten na operatie bedroeg SRD 2.029,3 miljoen. Gemiddeld daalde de omvang van de overtollige liquiditeiten in juli 2025 met 8,8% ten opzichte van juni 2025. De overtollige liquiditeiten na operatie bedroegen vanaf januari 2025 tot en met juli 2025 gemiddeld SRD 2.523,8 miljoen (Figuur 8).

De gemiddelde participatieratio van de algemene banken tijdens de wekelijkse TD-veilingen was voor juli 2025 gelijk aan 78,0%. Dit is een afname van 2,0 pp ten opzichte van juni 2025. De participatieratio per eind juni 2025 bedroeg 80,0%.

Figuur 8. De stand van de overtollige liquiditeiten vóór operatie en na operatie



Bron: Centrale Bank van Suriname.

¹ Deze operatie is uitgevoerd via veiling en is gericht om de druk op de wisselkoers enigszins te verlagen.

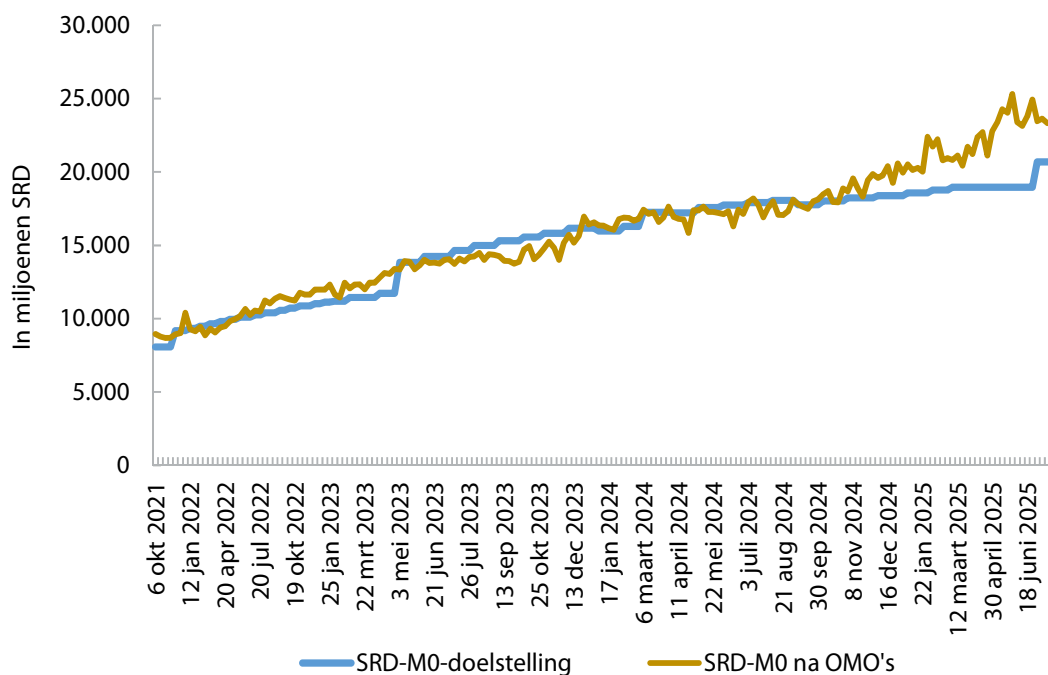


De ontwikkeling van de basisgeldhoeveelheid en het target pad

Per eind juli 2025 bedroeg SRD-M0, na operatie, SRD 24.565,9 miljoen¹, wat 18,7% hoger lag dan de voor die maand vastgestelde SRD-M0 doelstelling van SRD 20.689,1 miljoen. Dit was voornamelijk toe

te schrijven aan de intering op de overheidstegoeden bij de Bank als gevolg van netto overheidsuitgaven van SRD 371,9 miljoen. Vergeleken met juni 2025 daalde SRD-M0 met 1,5%.

Figuur 9. Het SRD-M0 target pad



Bron: Centrale Bank van Suriname.

¹ Dit betreft de SRD-M0 ruime definitie.

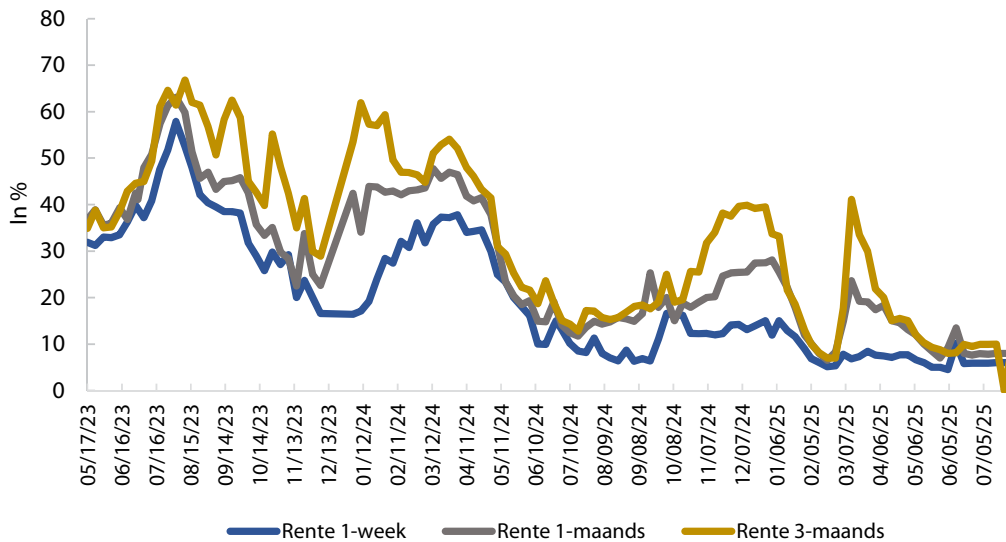
De renteontwikkeling

De rentes van alle 3 TD-instrumenten stegen ultimo juli ten opzichte van juni 2025. Het 1-weeks instrument steeg met 0,1 pp naar 6,0% per jaar en de rentes op het 1-maands en 3-maands instrument liepen op met respectievelijk 0,4 pp en 0,5 pp naar 8,0% en 10,0% per jaar (Figuur 10).

De doorwerking oftewel de transmissie van de OMO-

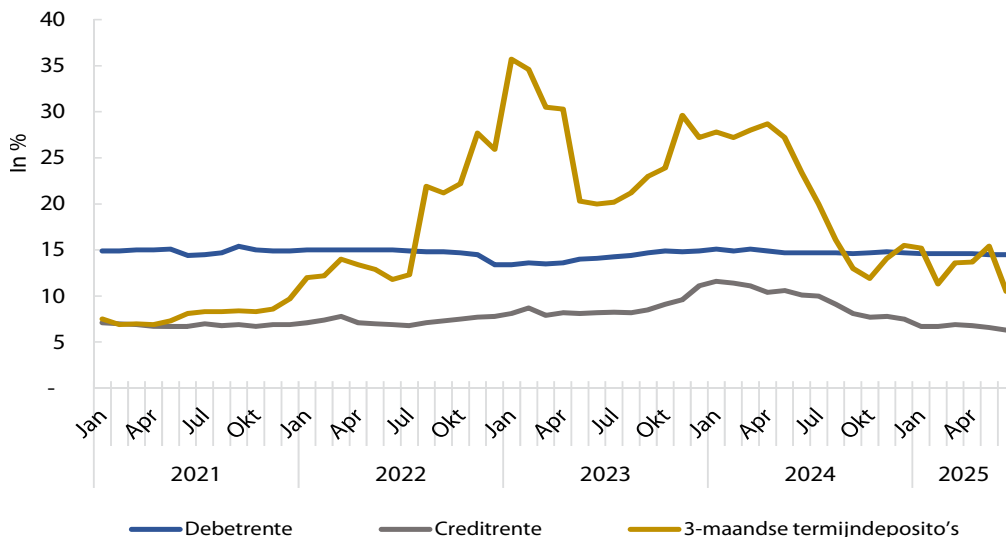
rente op de bancaire rentetarieven is vooralsnog zwak. De correlatie tussen deze 2 rentevoeten bedraagt 0,2. De depositorente, met name de 3-maandse TD-rente, is in juni 2025 afgenomen met 4,9 pp ten opzichte van mei 2025. De kredietrente nam af met 0,3 pp in juni 2025 ten opzichte van mei 2025, welke naar verwachting in juli 2025 naar verwachting rond hetzelfde niveau zal zijn.

Figuur 10. De renteontwikkeling in juni 2025



Bron: Centrale Bank van Suriname.

Figuur 11. De renteontwikkeling bij de banken



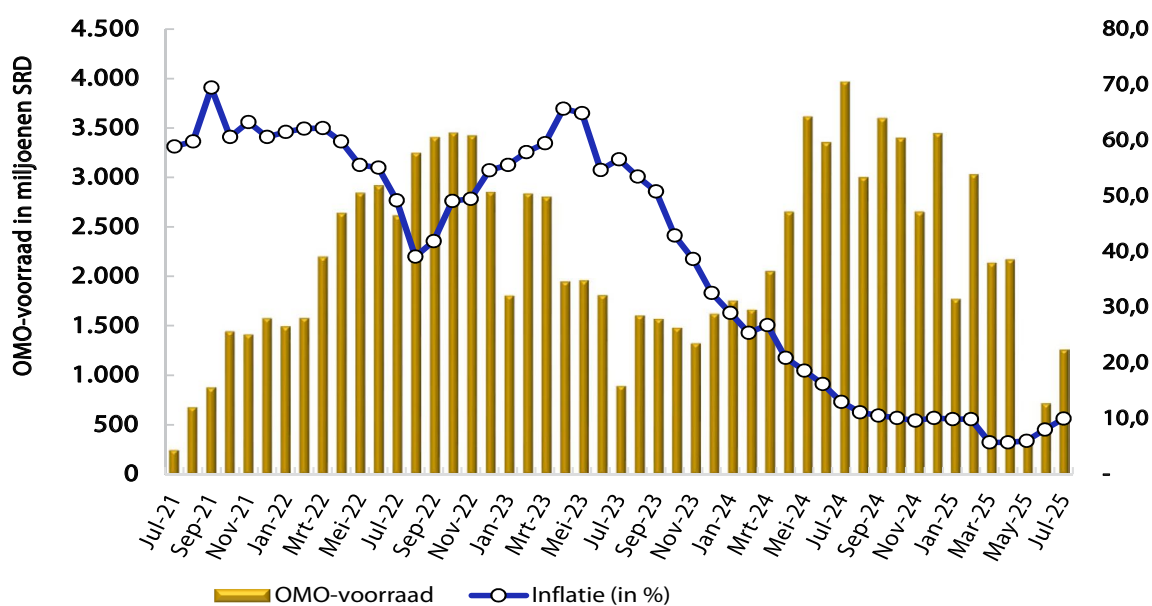
Bron: Centrale Bank van Suriname.

De effectiviteit van de OMO's

De netto-OMO voorraad nam per ultimo juli 2025 toe met 75,2% en was SRD 1.259,8 miljoen (ultimo juni 2025: SRD 718,8 miljoen), wat inhoudt dat de Bank per saldo meer overtollige SRD-liquiditeiten had gebonden dan terugbetaald aan hoofdsom en rente van uitgegeven termijndeposito's (Figuur 12).

De gemiddelde vrije reserves na operaties waren per juli 2025 met SRD 229,1 miljoen gedaald naar SRD 2.386,7 miljoen vergeleken met juni 2025 (juni 2025: SRD 2.615,8 miljoen). Bekeken vanaf de start van de operaties in juli 2021 bedragen de gemiddelde vrije reserves van de banken na operatie gemiddeld SRD 1.192,6 miljoen. Dit is 5,3% minder dan de netto OMO-voorraad per eind juli 2025.

Figuur 12. De jaar-op-jaar inflatie en de afroemhoeveelheid van de SRD-liquiditeiten



Bron: Centrale Bank van Suriname.

De inflatieprojecties²

De jaareinde inflatie voor december 2025 is ten opzichte van de laatste projectie (juli: 8,8%) opwaarts bijgesteld naar 9,9%, met een verwacht bereik van 5,7% (ondergrens) en 14,1% (bovengrens). De opwaartse bijstelling is voornamelijk het gevolg van sterker dan verwachte prijsstijgingen in de hoofdgroepen 'Voeding en Niet-Alcoholische Dranken', 'Gezondheidszorg' en 'Overige Goederen en Diensten', wellicht veroorzaakt door de vertraagde doorwerking van eerdere wisselkoersstijgingen op prijzen.

De volgende veronderstellingen zijn meegenomen bij het projecteren van de inflatie:

- Subsidie-afbouw van nutsvoorzieningen met als doel te komen tot marktconforme prijzen voor water en kookgas:
 - o Tariefsverhoging van water vanaf de maand

augustus 2025 tot en met januari 2026³.

o Kookgasprijsverhoging per kwartaal in 2025 (september en december).

- Daling van de internationale ruwe olieprijs. Volgens de U.S. Energy Information Administration (EIA) zal de West Texas Intermediate (WTI) ruwe olieprijs in augustus 2025 ten opzichte van juli 2025 dalen van USD 68,39 naar USD 64,0 per vat. Volgens de verwachtingen van het EIA bereikt de WTI in december 2025 een niveau van USD 51,0 per vat.
- Het beleid van monetaire verkrapping blijft gehandhaafd in 2025.
- Het valuta-interventiebeleid van de Bank zal buitensporige stijging van de wisselkoers beperken.
- Internationale voedselprijzen blijven gehandhaafd op het niveau van het laatst gerealiseerde cijfer van juli 2025.

Figuur 13. 12-maandse inflatieontwikkeling en -projecties



² De CBVS maakt inflatieprojecties op basis van de ontwikkeling van de lokale wisselkoersen, lokale pomprijzen en de wereldmarktprijzen voor olie en voeding.

³ Op 17 mei 2023 heeft de regering goedkeuring gegeven voor de aanpassing van de watertarieven. Bij de tariefgroepen 20, 30A en 30B (huishoudens) zullen de tarieven maandelijks worden aangepast, totdat in januari 2026 het eindtarief is bereikt ([N.V. Surinaamsche Waterleiding Maatschappij \[SWM\], 2023](#)).



- In de hoofdgroep 'Voeding en Niet-Alcoholische Dranken' wordt in augustus, september en oktober een tijdelijke prijsstijging van groenten en fruit verwacht, voortvloeiend uit klimatologische factoren.

De kerninflatie van december 2025 wordt geschat op 12,9% en heeft sinds januari 2025 een dalend verloop. In de kerninflatie zijn de meest volatiele hoofdcategorieën, met name *Voeding en Niet Alcoholische Dranken* en *Transport*, niet meegenomen. De lage kerninflatie houdt dus verband met het uitblijven van verhogingen van voornamelijk elektriciteitstarieven na januari 2025. Deze verhogingen hadden de kerninflatie in 2024 voor een lange periode hooggehouden.

De maandinflatieprojectie voor augustus 2025 is 1,1%. Binnen de hoofdgroep "Voeding en Niet-Alcoholische Dranken" wordt een prijsstijging verwacht in de subgroep "Vruchten en Groenten", voornamelijk als gevolg van klimatologische factoren (aanhoudende regenval). De subgroepen "Boter, Oliën en Vetten", "Vis, Visproducten en Garnalen" en "Brood en Granen" zullen naar verwachting minder sterk stijgen. Dit kan worden toegeschreven aan de lichte appreciatie van de wisselkoersen. De inflatie binnen de hoofdgroep "Huisvesting en Nutsvoorzieningen"

is het gevolg van de maandelijkse opwaartse bijstelling van watertarieven. In augustus is het tarief van de tariefgroepen 30A en 30B (binnen deze twee tariefgroepen zitten voornamelijk huishoudens) met gemiddeld 3,0% toegenomen. In De hoofdgroep "Transport" wordt een prijsstijging verwacht als gevolg van een stijging van de lokale pompprijzen met ongeveer 2,0%.

Aan deze inflatieprojecties zijn enkele opwaartse en neerwaartse risico's verbonden:

Opwaartse risico's:

- Aanhoudende verhoogde overheids- en particuliere bestedingen kunnen leiden tot een verhoogde vraag naar vreemde valuta en daarmee een opwaartse druk uitoefenen op de wisselkoers.
- Escalerende internationale handelsspanningen en verhoogde beleidsonzekerheid wereldwijd die zich kunnen vertalen in hogere importinflatie

Neerwaartse risico:

- Wereldwijde groeivertraging of wereldwijde recessie vanwege verstoringen in het handelsverkeer.
- Appreciatie van de Surinaamse dollar op de binnenlandse valutamarkt.

