



# Analyse valutamarktontwikkelingen

Week 14

1-5 april 2024

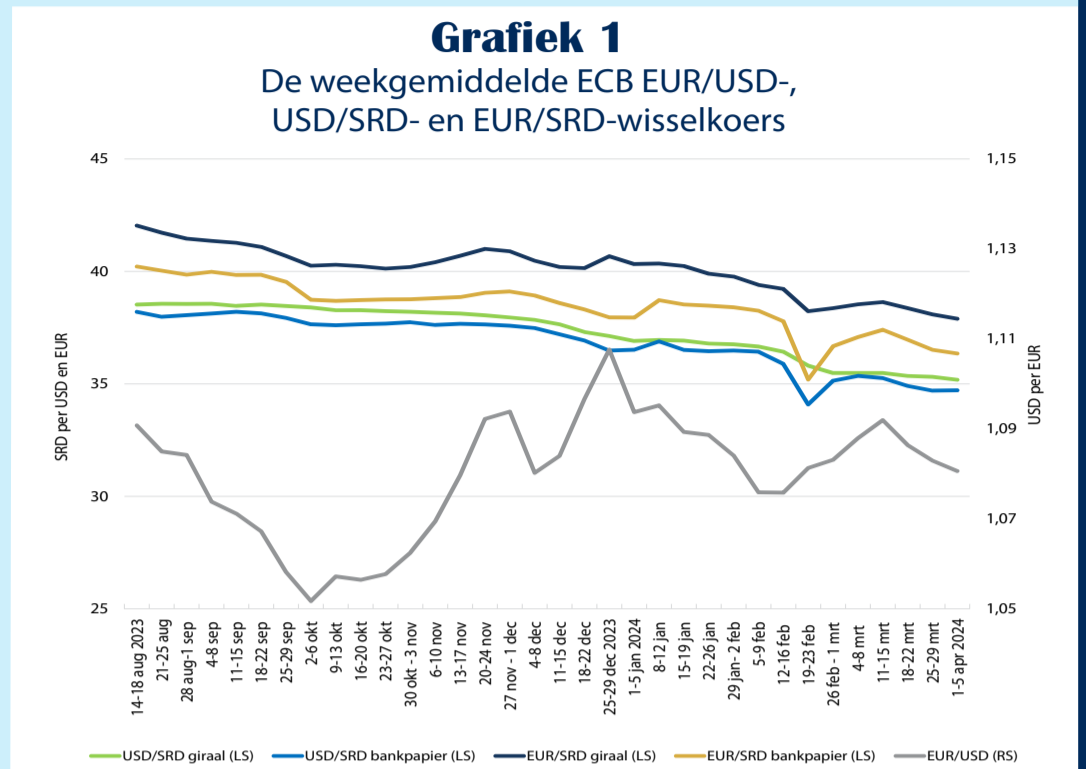




# De wisselkoersen

## EUR/USD-wisselkoers van de Europese Centrale Bank (ECB) en lokale USD- en EUR-koersnoteringen

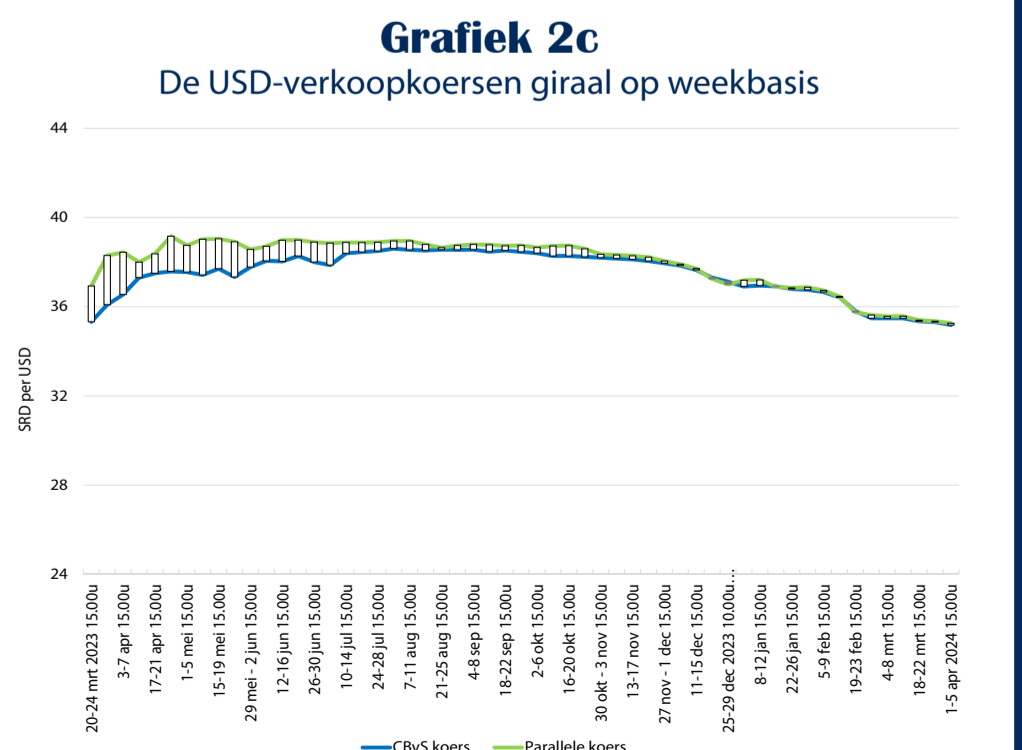
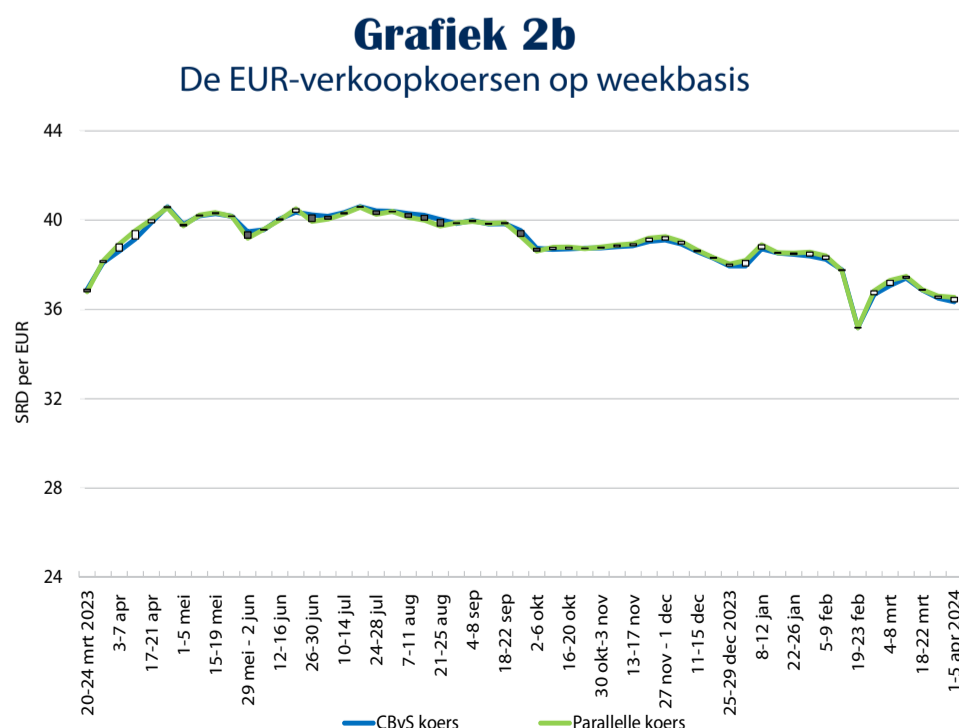
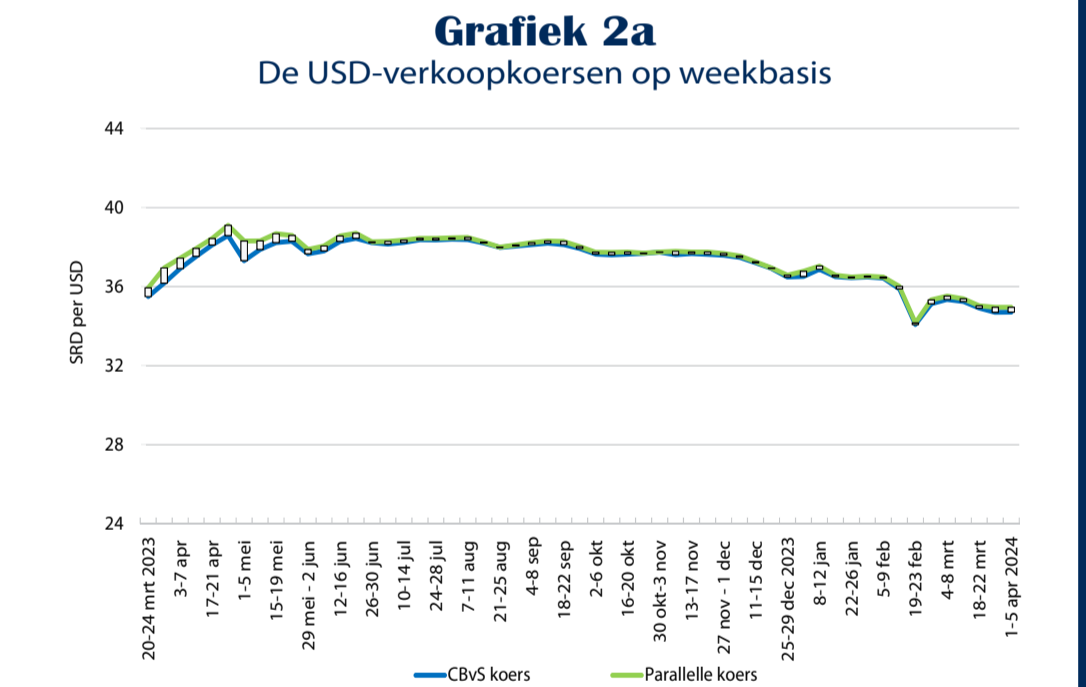
1. De US-dollar apprecieerde met 0,2% ten opzichte van de euro in vergelijking met de week daarvoor tot een wekelijkse gemiddelde ECB-koersnotering van USD 1,081 per EUR.
2. De werkgelegenheid in de Verenigde Staten van Amerika sloot het eerste kwartaal goed af met werkgevers die in maart veel meer werknemers aannamen en de lonen werden verhoogd.
3. Voor de marktpartijen op de internationale valutamarkten wijst de goed presterende Amerikaanse economie op een mogelijk uitstel van renteverlagingen door de Federal Reserve dit jaar.
4. De marktpartijen op de internationale valutamarkten vermeerderden hun posities in de US-dollar ten laste van de euro.
5. De weekgemiddelde wisselkoersen vertoonden een vrijwel stabiele Surinaamse dollar tot zelfs enige appreciatie van de Surinaamse dollar ten opzichte van de Amerikaanse dollar en de euro (Grafiek 1).



## Het koersverloop van de binnenlandse valutamarkt

Op de binnenlandse valutamarkt zijn de volgende ontwikkelingen te melden:

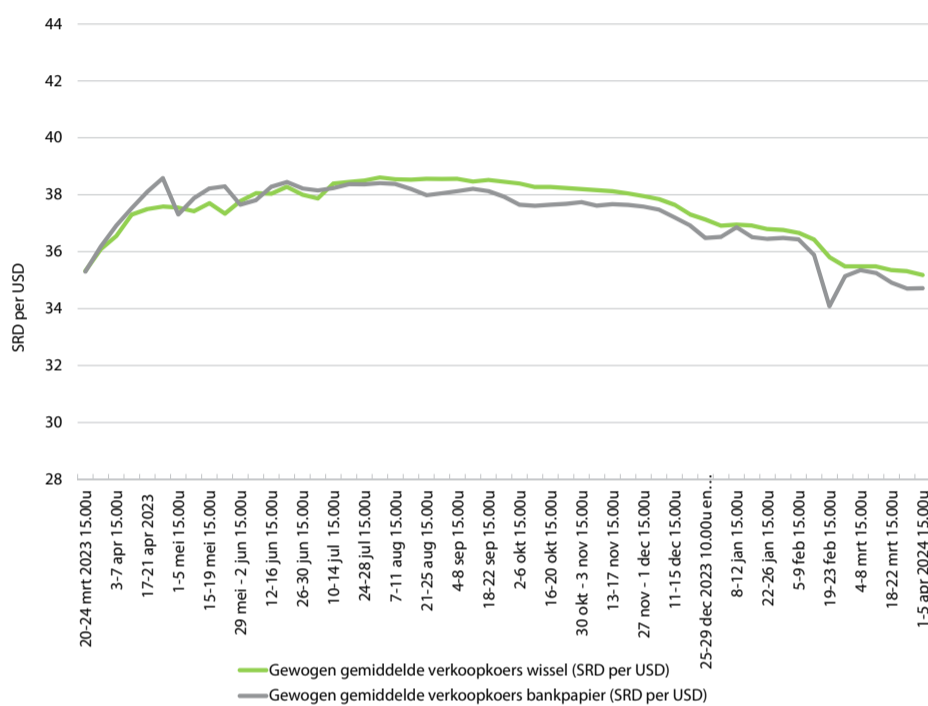
1. De contante USD-wisselkoersen waren vrijwel stabiel, terwijl de girale USD-wisselkoers en EUR-wisselkoersen in deze week verder daalden (Grafiek 2a, 2b en 2c).
2. De parallele verkoopkoers voor cash US-dollar fluctueerde rond SRD 34,95. Het verschil tussen de gemiddelde USD-verkoopkoers van de valutamarkt en de parallelmarkt was in deze week 0,7% (Grafiek 2a).



- De parallelle verkoopkoers voor de euro op de cash markt fluctueerde tussen SRD 36,50 en 36,60. Het verschil tussen de gemiddelde EUR-verkoopkoers van de valutamarkt en de parallelmarkt was 0,5% (Grafiek 2b).
- De girale parallelle USD-verkoopkoers fluctueerde tussen SRD 35,15 en SRD 35,50. Het verschil met de girale USD-verkoopkoersnotering van de Bank was gemiddeld 0,2% (Grafiek 2c).
- De contante USD-verkoopkoers was gemiddeld 1,4% lager dan de girale USD-verkoopkoers. In de week daarvoor was het verschil 1,8% (Grafiek 3a).
- In de EUR-sfeer lag de contante verkoopkoers 4,3% lager dan de girale EUR-verkoopkoers. In de week daarvoor was dit verschil eveneens 4,3% (Grafiek 3b).

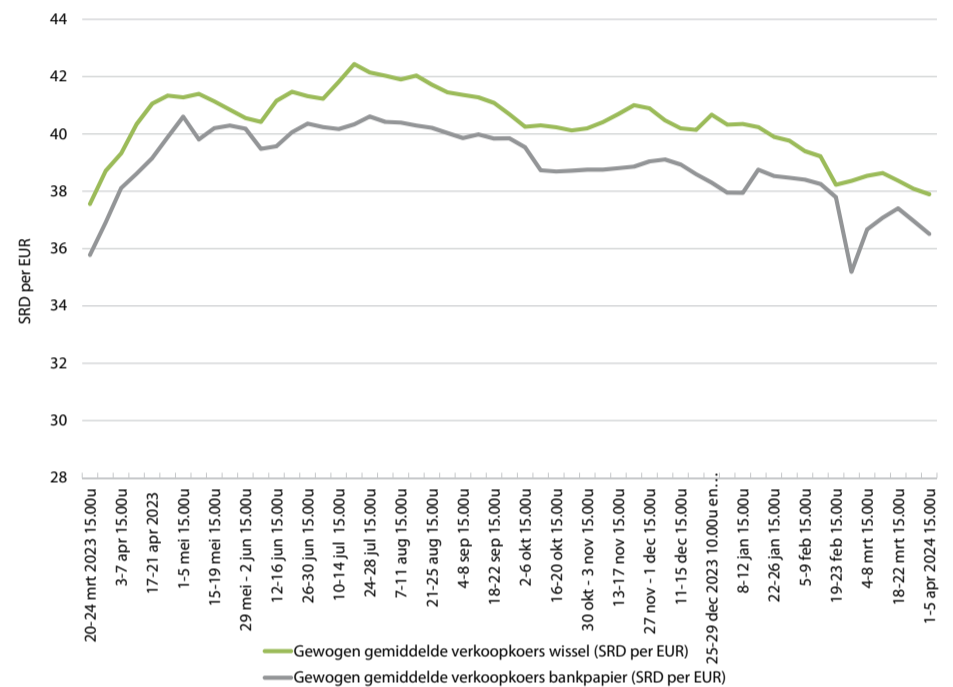
**Grafiek 3a**

De weekgemiddelde USD-verkoopkoers voor wissels en bankpapier



**Grafiek 3b**

De weekgemiddelde EUR-verkoopkoers voor wissels en bankpapier



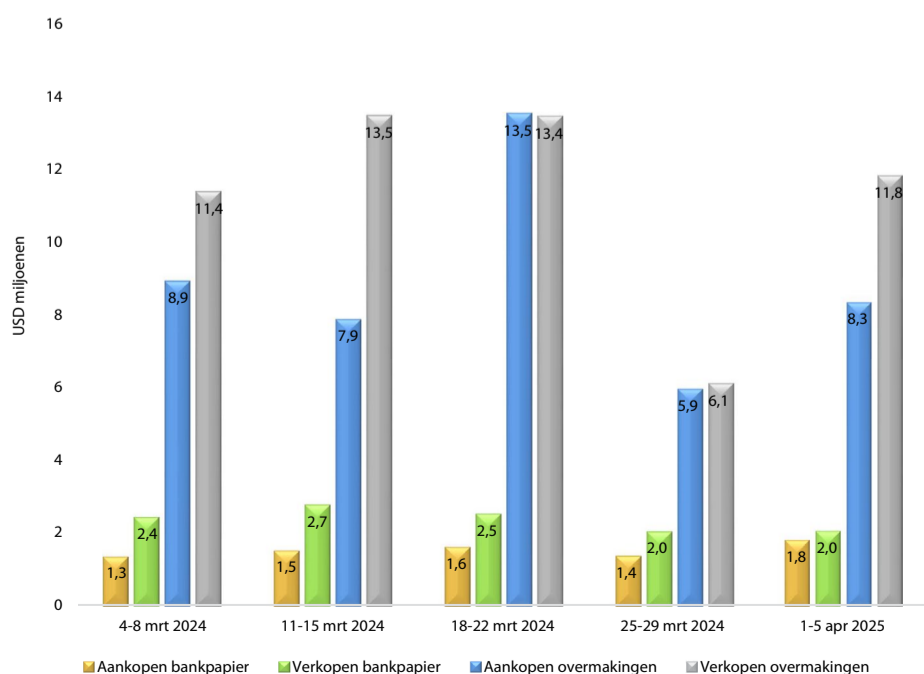
## De volumes

De transactievolumes bij de banken en de wisselkantoren bedroegen als volgt:

- De totale aankoop- en verkoopvolumes van USD-bankpapier (cash) bedroegen respectievelijk USD 1,8 miljoen en USD 2,0 miljoen (Grafiek 4).
- In de overmakingensfeer waren de totale aankoop- en verkoopvolumes respectievelijk USD 8,3 miljoen en USD 11,8 miljoen.
- In het eurosegment waren de totale aankoop- en verkoopvolumes van bankpapier respectievelijk EUR 3,7 miljoen en EUR 2,3 miljoen (Grafiek 5).

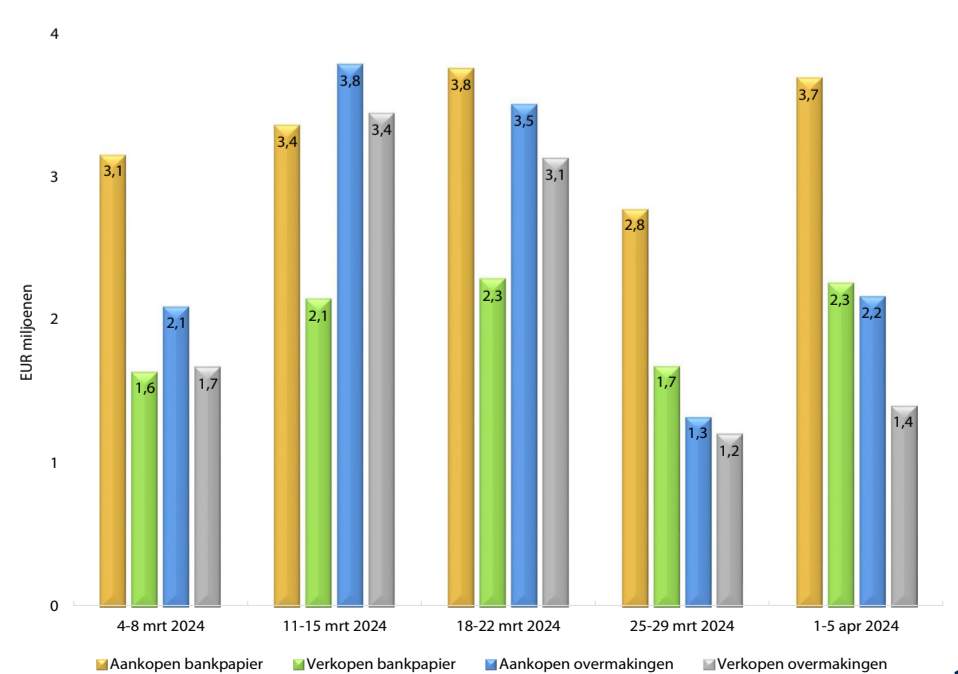
**Grafiek 4**

De USD-volumes voor bankpapier en overmakingen van de banken en de wisselkantoren



**Grafiek 5**

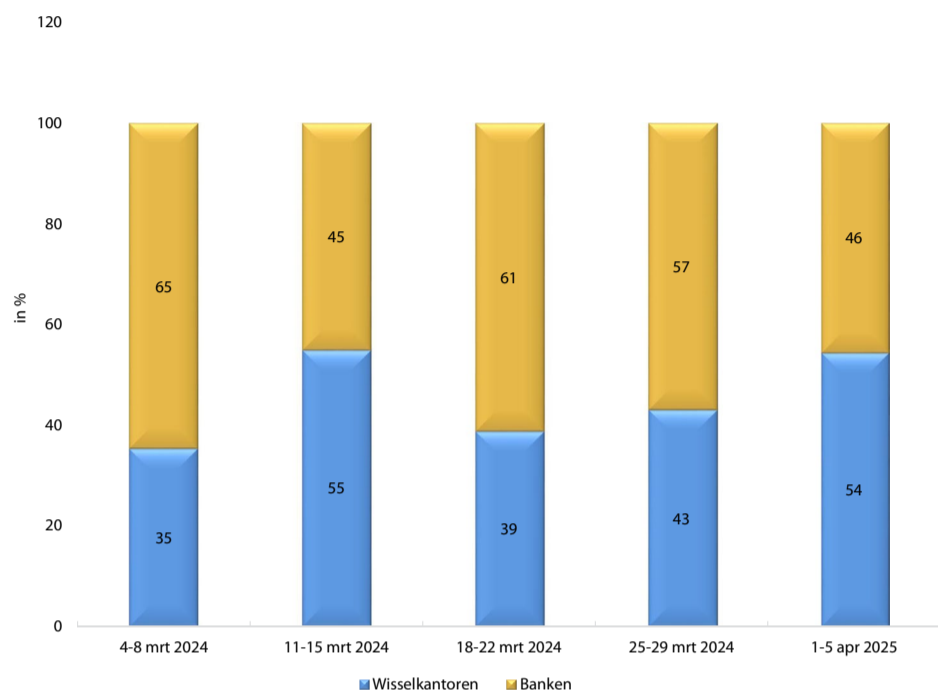
De EUR-volumes voor bankpapier en overmakingen van de banken en de wisselkantoren



- De EUR-overmakingen noteerden stijgingen aan de aankoop- en de verkoopzijde ten opzichte van de week daarvoor tot respectievelijk EUR 2,2 miljoen en EUR 1,4 miljoen.
- In de US-dollarsfeer was het marktaandeel van de wisselkantoren aan de aankoopzijde 54% (Grafiek 6a).
- Aan de verkoopzijde was het marktaandeel van de banken groter, namelijk 58% (Grafiek 6b).

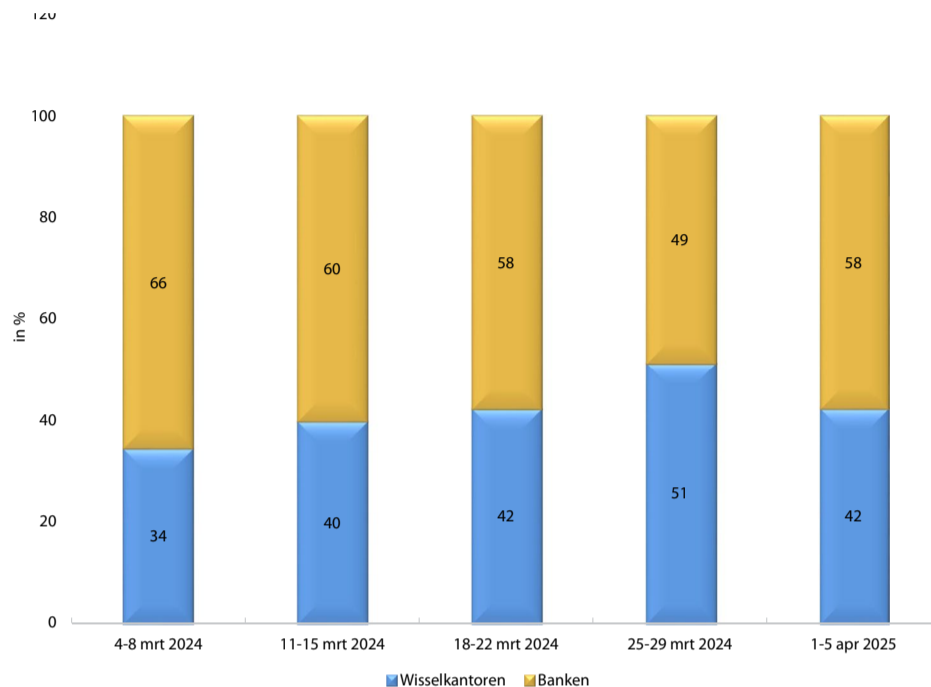
**Grafiek 6a**

Het marktaandeel van de banken en de wisselkantoren  
(% van totale USD-aankoopvolume)



**Grafiek 6b**

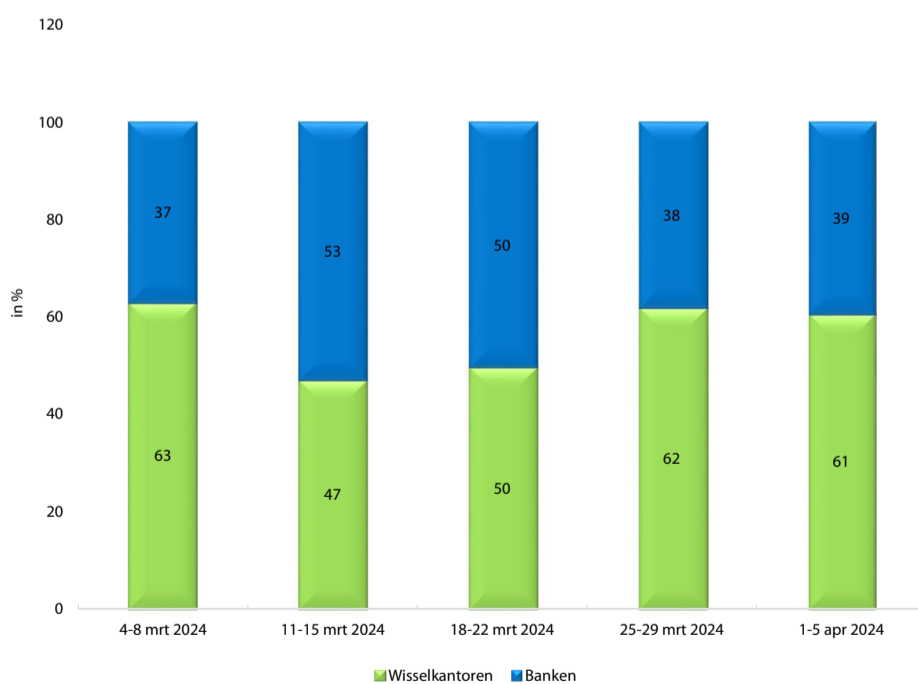
Het marktaandeel van de banken en de wisselkantoren  
(% van totale USD-verkoopvolume)



- In de eurosfeer was het marktaandeel van de wisselkantoren 61% aan de aankoopzijde en 66% aan de verkoopzijde (Grafieken 7a en 7b).

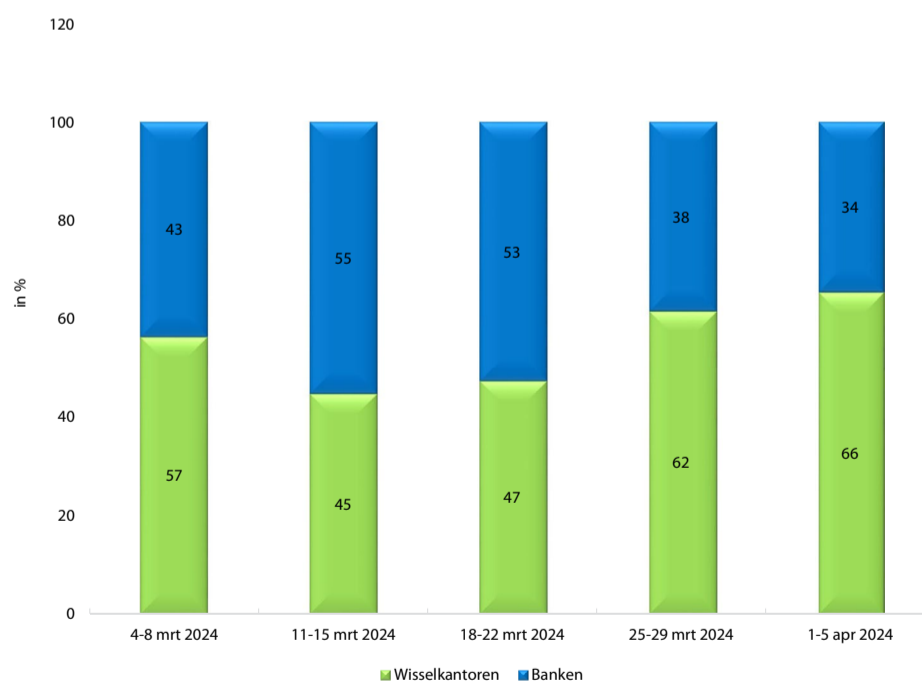
**Grafiek 7a**

Het marktaandeel van de banken en de wisselkantoren  
(% van totale EUR-aankoopvolume)



**Grafiek 7b**

Het marktaandeel van de banken en de wisselkantoren  
(% van totale EUR-verkoopvolume)



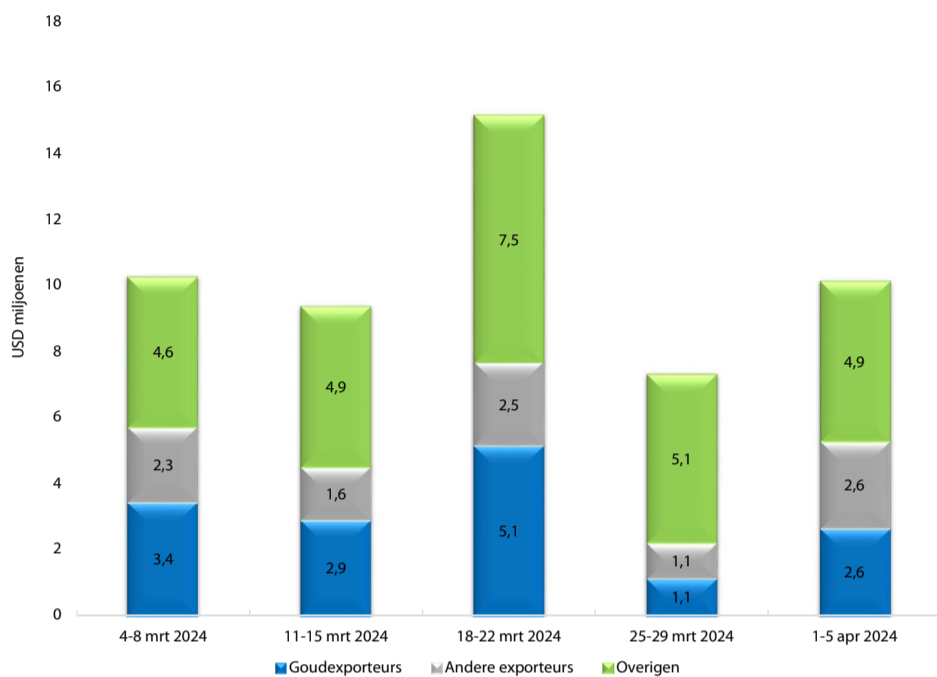
## De cliëntenanalyse

- In de week van 1-5 april 2024 was ruim 26% van de totale USD-aankopen door de banken en de wisselkantoren verricht met goud-exporteurs, inclusief de multinationals. Dit vertegenwoordigde een bedrag van ruim USD 2,6 miljoen (Grafiek 8a).
- Van 'Andere exporteurs' kochten de banken en wisselkantoren ruim USD 2,6 miljoen.
- Het aankoopvolume van 'Overigen' bedroeg ongeveer USD 4,9 miljoen.

- Circa 15% van de totale USD-verkopen, zijnde USD 2,0 miljoen, was geschied met de oliemaatschappijen (Grafiek 8b).
- Ruim 50% van de totale USD-verkopen van de wisselkantoren en banken, welke ongeveer USD 7,0 miljoen bedroeg, was afgewikkeld met 'Andere importeurs'.
- Een bedrag van ruim USD 4,8 miljoen, zijnde 35% van de totale USD-verkopen, werd verkocht aan 'Overigen'.

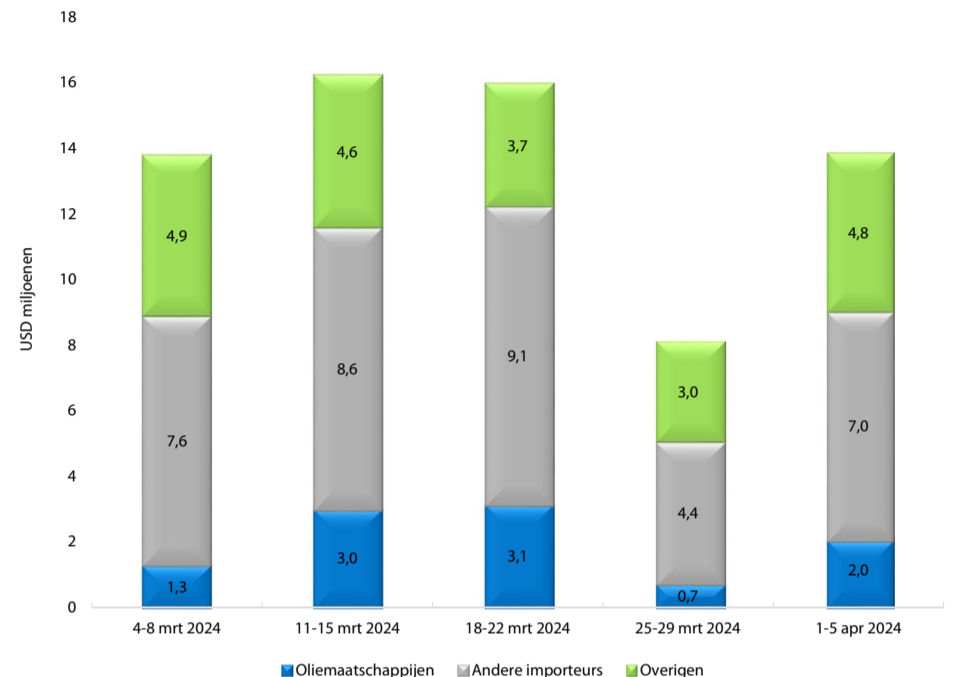
**Grafiek 8a**

De USD-aankopen van de banken en de wisselkantoren naar type cliënt



**Grafiek 8b**

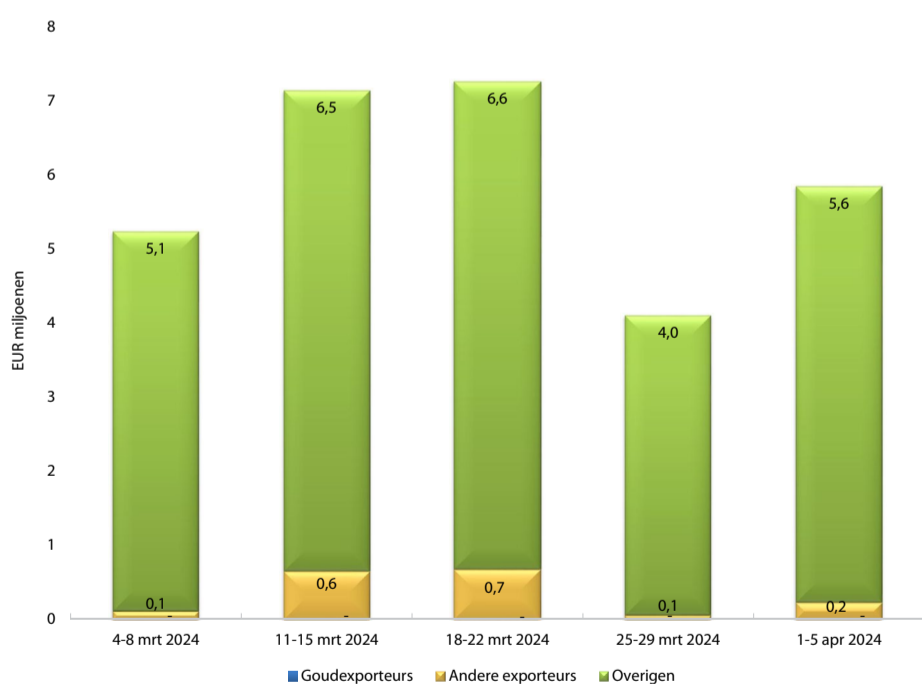
De USD-verkoopvolumes van de banken en de wisselkantoren naar type cliënt



- Ruim 96% van de totale EUR-aankopen, zijnde EUR 5,6 miljoen, was door de banken en wisselkantoren verricht met 'Overigen'. Een bedrag van ruim EUR 0,2 miljoen was afgewikkeld met 'Andere exporteurs' (Grafiek 9a).
- Van de totale EUR-verkopen was circa EUR 1,5 miljoen met 'Andere importeurs' verricht en ruim USD 2,1 miljoen betrof transacties met 'Overigen' (Grafiek 9b).

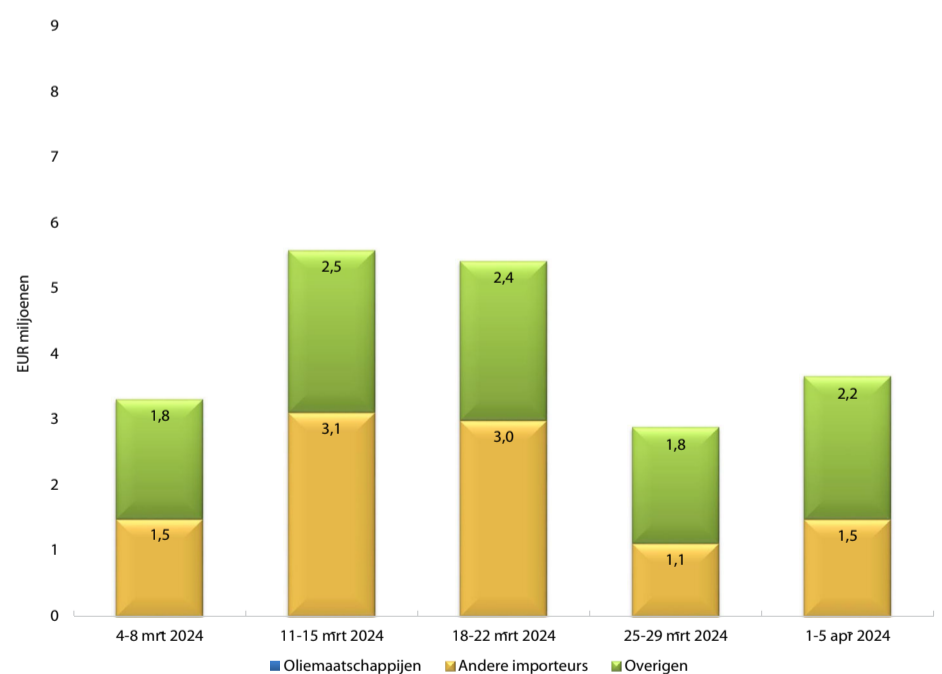
**Grafiek 9a**

De EUR-aankopen van de banken en de wisselkantoren naar type cliënt



**Grafiek 9b**

De EUR-verkoopvolumes van de banken en de wisselkantoren naar type cliënt



## Slot

In de week van 1-5 april 2024 waren ten opzichte van de week daarvoor de contante USD-wisselkoersen vrijwel stabiel, terwijl de girale USD-wisselkoersen en EUR-wisselkoersen verder daalden. Het USD- en EUR-marktvolume waren respectievelijk ruim 55% en 36% hoger dan de marktvolumes in de week van 25-29 maart 2024.